

2014
ejercicio



*Memoria &
Balance*

XXIV ASAMBLEA GENERAL
ORDINARIA DE SOCIOS

NUESTRA VISIÓN.

Convertirnos en una Cooperativa de Excelencia operacional, transparentadora de sus gestiones con innovación y cooperación comunitaria para promover la dimensión económica y social a través de sus servicios y otorgue soluciones rápidas a sus asociadas y asociados.

MISIÓN DE KA'ARU PORA LTDA.

Ser la alternativa más válida de integración total de los Funcionarios Públicos activos y jubilados del sector civil, para la atención de las necesidades individuales y colectivas de nuestras socias y nuestros socios, potenciando el sector actual y abarcar nuevos sectores implementando actividades para el crecimiento sustentable de nuestra comunidad.

INDICE

Nómina de Directivos de Ka'aru Porã Ltda	
Resolución de Convocatoria	
Convocatoria a 24º Asamblea Ordinaria de Socios	
Memoria del Consejo de Administración	Informe
de la Junta de Vigilancia	Informe del
Tribunal Electoral (T.E.)	Informe del Comité
Ejecutivo	Informe del Comité de
Educación	Informe del Comité de
Créditos	Informe del Comité de
Solidaridad	Informe del Comité de Genero
.....	Informe del Comité de Admisión de
Socios	
Informe del Comité de Atención a Jubilados	Informe
del Comité de Cumplimiento	
Informe del Departamento de Vivienda	
Informe de la Agencia Lambaré	
Informe de la Casa Ayolas	
Balance General	
Estado de Resultados	
Estado de Flujos de Efectivos	
Estado de Variación del Patrimonio Neto	
Balance Social	Datos
Estadísticos	Notas a los
Estados Contables	Informe y
Dictamen de la Junta de Vigilancia	
Dictamen de los Auditores Independientes	Informe
Económico - Financiero (Ratios).	Distribución de
Excedentes.....	Presupuesto
Comparativo 2013/2014	Proyecto de
Presupuesto ejercicio 2015	Justificación de los
rubros (ingresos)	
Justificación de los rubros (egresos)	Plan
General de Trabajo y Actividades 2015	Cuadros
Comparativos	Nómina de
funcionarios	

FOTOGRAFIAS



23º Asamblea Ordinaria de Socios - realizada el 21 de Marzo de 2014. Se realizo Acto Eleccionario



Participación de Funcionarios en el Seminario/Taller sobre Cena de Fin de Año entre Directivos y Funcionarios Servicio y Atención al Cliente



Inversión en el mejoramiento y remodelación de la Casa Central.



AUTORIDADES DE LA COOPERATIVA

CONSEJO DE ADMINISTRACION

Abg. Pedro C. Vera Vega	Presidente
Abg. Oscar A. Benítez Carballo	Vicepresidente
Sr. Juan Ángel Crosa Berni	Secretario
Sr. Víctor Manuel Jara Bernal	Pro Secretario
Econ. Juan Francisco Melgarejo	Tesorero
Lic. Gladis Paredes de Alfonso	Pro Tesorera
Sr. Ramón Inocencio Ayala	Miembro Titular
Econ. Vidal Benitez Alarcon	Miembro Suplente
Sr. Marcos Ruiz Diaz	Miembro Suplente
Sra. Cayetana Beatriz Escobar	Miembro Suplente

JUNTA DE VIGILANCIA

Econ. Pastor Giménez	Presidente
Abg. Felipe Cáceres Duarte	Secretario
Sra. Olga Jicela Rojas	Miembro Titular
Lic. Elida Areco de Flores	Miembro Titular
Sr. Anuncio Mosqueira	Miembro Titular
Sr. Luis Alberto Meza	Miembro Suplente
Sr. Luis Rodolfo Ferreira	Miembro Suplente
Abg. Juan Francisco Trinidad	Miembro Suplente

TRIBUNAL ELECTORAL INDEPENDIENTE

Abg. Milner Ruben Mendoza	Presidente
Sr. Oscar Alcides Matto	Secretario
Sr. Nicolas Britos Ovelar	Miembro Titular
Sr. Hugo Vicente Vazquez	Miembro Suplente
Sr. Claudio Arnaldo Silva	Miembro Suplente

COMITÉ EJECUTIVO

(en forma rotativa)

Abg. Pedro C. Vera Vega	Presidente
Econ. Juan Francisco Melgarejo	Miembro
Abg. Oscar A. Benítez C.	Miembro
Sr. Víctor M. Jara.	Miembro
Sr. Juan A. Crosa B.	Miembro
Lic. Gladis Paredes de Alfonso.	Miembro
Sr. Ramón I. Ayala.	Miembro

COMITE DE CREDITOS

Abg. Oscar A. Benítez Carballo	Presidente
Abg. Juan Francisco Trinidad	Secretario
Sr. Sergio Cuevas	Miembro Titular

COMITE DE EDUCACION

Sr. Juan Ángel Crosa Berni	Presidente
Sr. Edgar Nicolás Pereira	Secretario
Sra. Lidia M. Vda. de Lovera	Miembro

COMITÉ DE SOLIDARIDAD

Sr. Victor Manuel Jara Bernal	Presidente
Sr. Elio Gabriel Vera Aveiro	Miembro Titular

Sra. Gladys Amarilla de Osorio Miembro Titular

COMITÉ DE GENERO

Sra. Cayetana Beatriz Escobar Presidenta
Econ. Gladys Ferreira de Meza Miembro Titular

COMITÉ DE ADMISION DE SOCIOS

Lic. Gladis Paredes de Alfonso Presidenta
Lic. Alberto Bejarano Miembro Titular
Lic. Victor Hugo Prette Miembro Titular

COMITE DE ATENCION A JUBILADOS

Econ. Vidal Benitez Alarcon Presidente
Sr. Luis Alberto Meza Morinigo Miembro Titular
Abg. Santiago Ruben Tulio Miembro Titular

DPTO. DE VIVIENDA

Abg. Oscar A. Benitez Carballo Coordinador
Sr. Víctor M. Jara Bernal Coordinador
Econ. Juan F. Melgarejo Idoyaga Coordinador

RESOLUCIÓN Nº 02/15

POR LA CUAL SE CONVOCA A LA "24º ASAMBLEA GENERAL ORDINARIA" DE SOCIAS/OS DE LA COOPERATIVA KA'ARU PORÁ LTDA. Y SE FIJA EL DÍA VIERNES 27 DE FEBRERO DE 2015, PARA SU REALIZACIÓN, EN EL LOCAL DE LA ASOCIACIÓN DE FUNCIONARIOS DEL MINISTERIO DE HACIENDA, UBICADA EN LA AVENIDA CACIQUE LAMBARE Y CERRO CORA, A PARTIR DE LAS 09:00 HORAS EN PRIMERA CONVOCATORIA Y A LAS 10:00 HORAS EN SEGUNDA CONVOCATORIA.

Asunción, 21 de Enero de 2015

VISTO: Los términos legales que acuerda la ley Nº 438/94 – Art. 53, que establece 120 CIENTO VEINTE DIAS siguientes a la fecha del cierre del Ejercicio Económico, para su convocatoria a la Asamblea General Ordinaria de socios/as; y,

CONSIDERANDO: Que en sesión Ordinaria del Consejo de Administración del día Miércoles 28 de Enero del cte. año, según Acta Nº 540/15, informando el Gerente que se dispone a la fecha de todas las documentaciones administrativas y financieras, como así mismo el grupo de trabajo encargado de elaborar la memoria de la entidad correspondiente al cierre del Ejercicio Económico del año 2014, y que deben elevarse a conocimiento y consideración de los socios/as en Asamblea, sugiriendo la convocatoria de la misma;

POR TANTO: En uso de sus atribuciones, conforme al Art. 48 y al Art. 84 Inc. j) conferidas por el Estatuto Social;


EL CONSEJO DE ADMINISTRACIÓN

RESUELVE:

- Art. 1º.-** Convocar a Asamblea General Ordinaria de socios/as, para el Día Viernes 27 de Febrero de 2015, para su realización en la Sede de la Asociación de Funcionarios del Ministerio de Hacienda ubicada en la Avda. Cacique Lambaré y Cerro Cora, para las 09:00 horas en Primera Convocatoria y a las 10:00 horas en Segunda Convocatoria, en acuerdo a los Artículos 56º y 57º del Estatuto Social, a fin de tratar el Orden del Día establecido para el efecto, en la Convocatoria.
- Art. 2º.-** Dar a conocer la presente Resolución a los demás Órganos de Gobierno, a los Comités Auxiliares, y por medio de avisos en un periódico de la Capital durante 5 CINCO días seguidos, conteniendo el Orden del Día, la fecha, lugar, hora de su iniciación y distribuir circular a los asociados con una anticipación de 10 días antes de la fecha fijada para la Asamblea.
- Art. 3º.-** Poner a disposición de los socios/as conforme al Art. 53º del Estatuto Social, 10 DIEZ días antes de la realización de la fecha de la Asamblea General Ordinaria, en la Oficina Administrativa de la Cooperativa, sito en la calle Jejuí Nº 459 entre 14 de Mayo y Alberdi, y en la Agencia de la ciudad de Lambaré, los documentos respectivos a ser expuestos a conocimiento y consideración de los Asambleístas, para su deliberación respectiva.
- Art. 4º.-** Comunicar a la Autoridad de Aplicación (INCOOP) de la presente resolución, y adjuntar las documentaciones respectivas.
- Art. 5º.-** Comunicar a quienes corresponda, dar amplia información, y cumplido, archívese.


Juan A. Crosa Berni

Secretario


Pedro C. Vera Vega

Presidente

24º ASAMBLEA GENERAL ORDINARIA DE SOCIOS

(CONVOCATORIA)

El Consejo de Administración de "La Cooperativa Multiactiva de Ahorro, Crédito, y Servicios KA' ARU PORA LTDA.", comunica a todas las socias y socios, que en sesión Ordinaria del día 21 de Enero de 2015, según Acta del Consejo de Administración Nº 539/15, resolvió convocar,

por Resolución Nº 02/15 a la 24º ASAMBLEA GENERAL ORDINARIA DE SOCIOS, de conformidad con el Artículo 48º in fine y 84º Inc. "j" del Estatuto Social, correspondiente al Ejercicio Económico – Social y Financiero – Año 2014 para el día Viernes 27 de Febrero de 2015, a llevarse a cabo en la sede social de la Asociación de Funcionarios del Ministerio de Hacienda ubicada en la Avda. Cacique Lambaré y Cerro Cora para las 09:00 hs, en Primera Convocatoria y para las 10:00 hs. en Segunda convocatoria, de acuerdo a lo dispuesto en los Artículos Nº 56º Y 57º respectivamente del Estatuto Social a fin de tratar el siguiente:

ORDEN DEL DIA

- 01.- Apertura de la Asamblea por el Presidente en Ejercicio de la Cooperativa;
- 02.- Elección de Autoridades de la Asamblea: un Presidente y dos Secretarios; y designación de dos Socios que deben suscribir el Acta de la Asamblea.
- 03.- Lectura y consideración de la Memoria, Balance General, Cuadro de Resultados, Balance Social del Consejo de Administración, Dictamen de la Junta de Vigilancia y de la Auditoría Externa Ejercicio Año 2014.
- 04.- Lectura y consideración del Plan General de Actividades, Presupuesto General de Ingresos, Inversiones y Gastos para el nuevo Ejercicio Año 2015.
- 05.- Autorización para la distribución de los Excedentes e intereses o enjugamiento de la pérdida.
- 06.- Consideración y fijación de:
 - a) La cuota de Solidaridad
 - b) La contribución inicial no reembolsable-Art. 8º-inc D
 - c) Los montos de Certificados de Aportación a ser suscriptos e integrados anualmente-Art. 15º inc. g) y Art. 26º inc. b).
- 07.- Elección de Autoridades de la Cooperativa
No se realiza por tener las autoridades de los estamentos electivos su periodo de mandato vigente
- 08.- Otros asuntos reservados a la Asamblea


Juan Angel Croza Berni
Secretario

Asunción 21 de Enero de 2015

Pedro Celestino Vera Vega
Presidente

**MEMORIA DEL CONSEJO DE ADMINISTRACION
EJERCICIO 2014**

El Consejo de Administración, a fin de cumplir con lo dispuesto en el Art. 84º inc. K), del Estatuto Social de nuestra Cooperativa, presenta a consideración de esta Asamblea General Ordinaria de socios, la Memoria que contiene el informe de las principales actividades desarrolladas durante las gestiones del ejercicio fenecido que abarca del 01 de enero al 31 de diciembre de 2014.

Elevando la Memoria, el Balance General y Cuadro de Resultados del Ejercicio y Balance Social donde se podrá evaluar la dimensión social, la situación Patrimonial Económica - Financiera de la Entidad, como también el Plan General de Actividades y el Presupuesto de Ingresos, Inversiones y Gastos para el Ejercicio 2015.

El vigésimo tercer ejercicio fenecido, estuvo signado por un proceso de ordenamiento, y una progresiva consolidación institucional, logrando merced a su plan de trabajo, administración, ejecución, y eficiencia de los Miembros de los diferentes órganos de Gobierno y Comités Auxiliares, como también del Personal Administrativo.

El Consejo de Administración se ha reunido en (55) oportunidades en sesión ordinaria tomando participación activa de las gestiones estratégicas y operativas, por esta razón la elección de las nuevas autoridades debe centrarse en las personas que efectivamente tomen la dirigencia con absoluta responsabilidad dedicándole el tiempo necesario para promover el desarrollo sostenido de la misma.

En el mismo período de tiempo se recibieron 325 notas de renuncias por diferentes motivos, siendo el principal motivo, las razones económicas, fueron excluidos 546 socios, que no implica sanción disciplinaria, que fuera adoptada por el CONAD conforme al Art. 22º del Estatuto Social

y con mucho pesar debemos informar que fallecieron 20 socios y amigos. A sus familiares, les reiteramos nuestras sentidas condolencias.

Nuestro registro presenta al cierre del ejercicio 5551 socios, de las cuales participan activamente en diversas operaciones el 90% de los mismos.

Asimismo la cobranza de impuestos y servicios públicos se ha incrementado siendo una comodidad para los socios y usuarios de la comunidad.

En este ejercicio los dirigentes, funcionarios y socios tuvieron amplia participación en cursos, seminarios, paneles y talleres, organizados por nuestra entidad y por cooperativas frateras, que redundaron en beneficio personal y como agentes multiplicadores de los conceptos aprendidos para el desarrollo de nuestra Cooperativa que se informa en la parte referente al Comité de Educación.

Se ha invertido en tecnología y equipos informáticos modernos, acorde a la envergadura de nuestra Institución, con el afán de mejorar nuestra gestión administrativa.

Recordamos a los distinguidos consocios que la Página WEB de nuestra Entidad *WWW.KAARUPORA.COOP.PY* registrada oficialmente en el Centro Nacional de Computación, contiene el historial, el portafolio de servicios, servicios en línea, contactos, entre otros y que está a disposición de los usuarios. Como es de conocimiento de los señores consocios, el Sistema Contable de la Cooperativa se encuentra totalmente integrado, proporcionando información al día, eficaz y eficiente.

Para el ejercicio del año 2015 es necesaria la actualización del Estatuto Social vigente, contando con socios de la Cooperativa con profundos conocimientos y experiencias en la Legislación Cooperativa y en las Normativas Vigentes por la Autoridad de Aplicación.

En el aspecto financiero, se concedieron los préstamos en acuerdo a la Reglamentación Vigente que fueron solicitados por los asociados en las distintas modalidades, servicios, beneficios y ayuda solidaria. Siguiendo con la política de ofrecer más y mejores servicios a todos los asociados, se fortalecieron los Convenios y Acuerdos con Cooperativas hermanas y Empresas privadas de gran prestigio. Se tiene previsto en acuerdo al plan de trabajo para el ejercicio del año 2015, proseguir con la firma de otros convenios, para beneficio de los asociados.

Con la habilitación de la "Agencia Lambaré", ubicada en el previo de la Asociación de Funcionarios del Ministerio de Hacienda sobre la Avda. Cacique Lambaré, brinda atención a los asociados que residen en la zona de Lambaré, Villa Elisa, Fernando de la Mora, y sus distritos urbanos, con mucho éxito.

Cabe destacar la participación de los Miembros del Consejo de Administración, Comités Auxiliares, Gerente, funcionarios y socios en los diferentes eventos realizados por CREDICOOP, CONPACOOOP, CENCOPAN, FECOMULP y otras Cooperativas frateras, sean éstas de carácter económicas, sociales y/o culturales, que redundan en beneficio de los asociados y de nuestra Cooperativa.

En el área social y deportiva el equipo de Ka'aru Porã tuvo participación en el torneo organizado por la Asociación de Funcionarios del Ministerio de Hacienda, en muy buena forma y también diferentes eventos sociales entre dirigentes y funcionarios.

"Fomentar el espíritu de solidaridad y ayuda mutua entre los socios para crear una conciencia cooperativa" dicta uno de los fines de nuestro Estatuto Social. El Comité de Solidaridad ha brindado a los socios la atención que se merecen los mismos, mediante la entrega oportuna de los subsidios otorgados en los diversos conceptos.

Para atender y agilizar las concesiones de beneficios y subsidios las solicitudes presentadas fueron atendidas en acuerdo al Reglamento del Comité de Solidaridad buscando siempre allanar las dificultades y acercar soluciones a los diferentes problemas presentados en el transcurso del ejercicio.

A los socios nuestros sinceros agradecimientos por la confianza de seguir aumentando sus respectivos aporte de Capital y sus ahorros, que contribuyen al crecimiento social y financiero de la Cooperativa año tras año, así mismo, extensivo nuestro agradecimiento a la Federación de

Cooperativas Multiactivas del Paraguay – FECOMULP, de la cual nuestra entidad es socia, siendo representante el Secretario del Consejo de Administración, ocupando el cargo de Presidente del Tribunal Electoral.

También el reconocimiento para todos los integrantes de los organismos de la Cooperativa, a los funcionarios administrativos que mediante su responsabilidad, su dedicación y su honestidad puesto al servicio de los asociados se pudo cumplir con los mismos, a pesar del volumen considerable de la carga de trabajo.

Reafirmamos la fe en los valores y principios universales del cooperativismo y en la acción solidaria y permanente de todos los asociados buscando resolver satisfactoriamente las necesidades sociales y económicas por medio de la Cooperativa.

La Memoria resume una breve parte de nuestro trabajo diario, que la hemos realizado con toda entereza, por ser nuestro deber como dirigentes; y, por las tareas no realizadas a pesar de los esfuerzos, rogamos las disculpas del caso.

Muchas gracias
Consejo de Administración.

INFORME DE LA JUNTA DE VIGILANCIA

De acuerdo a lo que establece el Art. 110 del Estatuto Social de la Cooperativa, ponemos a consideración de esta magna Asamblea las actividades realizadas por el periodo del Ejercicio Económico – Financiero y Social Año 2014.

Al inicio de este periodo la Junta de Vigilancia por Acta N° 275/13, efectuó la distribución de cargos de entre los Miembros Titulares componentes, siendo Presidente, el Señor Pastor Giménez, Secretario, Abg. Felipe Cáceres Duarte y los miembros Titulares: Señor Anuncio Mosqueira, Lic. Elida Areco de Flores, Señora Olga Jicela Rojas Benítez.

Al comenzar este periodo, se elaboró un plan de Fiscalización para la verificación de los trabajos a realizarse en el ejercicio Económico – Financiero a concluir el 31 de Diciembre de 2014, fueron realizadas las tareas propias que asignan las normativas vigentes, para el análisis de los rubros correspondientes a disponibilidades, Créditos, Inversiones en Bienes de Uso, Compromisos, Patrimonio Neto y otros propios de los estados Financieros.

La actividad de Contralor abarca los aspectos cooperativos. En consecuencia la Junta de Vigilancia es el Órgano encargado de controlar las actividades económicas y sociales de la Cooperativa, derivada de las facultades que le acuerda la Ley N° 438/94 “De Cooperativas” en su Capítulo V – Sección III, el Capítulo V – Sección III del Decreto Reglamentario N° 14.052/96 y el Art. 95° del Estatuto Social.-

Para la ejecución de sus tareas, los Miembros de este Organismo trabajaron con la colaboración de los directivos y el personal administrativo, hecho que facilitó y garantizó la confiabilidad de los diferentes datos elevados a esta Junta.

Durante el ejercicio 2014, se realizó regularmente sesiones, atendiendo el calendario de días establecidos, lo cual refleja la responsabilidad asumida en acompañar de cerca las actividades realizadas por los Órganos de Gobierno y los Comités Auxiliares.-

Basándonos en las informaciones precedentes, resumimos las actividades desarrolladas, por los órganos de Gobierno y comités Auxiliares y el seguimiento a las mismas, como ser el Control de solicitudes de préstamos, seguimiento de la cartera morosa y la recuperación de los préstamos vía Judicial, la verificación de comprobantes y documentos que respaldan las operaciones realizadas por la entidad, control de flujo de fondos y movimiento presupuestario, arqueo de caja y documentos, verificación de los libros de Actas y libros de asistencia a las Sesiones de los Órganos de Gobierno y Comités Auxiliares, referente a su cumplimiento, control de sueldos y registros laborales de los funcionarios, análisis y planificación del pliego de bases y condiciones para la contratación de una firma consultora de Auditoría Externa en acuerdo al Art. 111° del Estatuto Social, remitiendo posteriormente una terna a consideración del Consejo de Administración, con las observaciones del caso, para la selección y firma del contrato, con la Empresa Auditora Adjudicada. Así mismo el seguimiento del cumplimiento de la Resolución 370/11, Por la cual se deroga la Resolución Seprelad N° 035/10 y se aprueba el Reglamento de la Ley N° 1015/97 y su modificatoria la Ley N° 3783/09, para las Entidades sujetas a la Supervisión

y Fiscalización del Instituto Nacional de Cooperativismo, conjuntamente con el Comité de Cumplimiento, para enviar el informe a la SEPRELAD y al INCOOP.

Así mismo, hemos verificado las facturas correspondientes a los descuentos realizados a los socios y que constituye ingresos relacionados a control de documentos de depósitos con las hojas de colectas, notas de depósitos, extractos Bancarios y cajas de ahorros, realizándose así una conciliación entre estos documentos mensualmente. Abarcando todos estos de la Agencia ubicado en Lambaré.-

La Junta de Vigilancia tuvo participación activa en la destrucción de documentos vencidos (año 2009), conforme al Art. 164 de la Ley 125/91, concordante con el Art. 85 de la Ley N° 1034/83.- Se realizó control de los libros de registros de socios, creada de conformidad a la Resolución N° 545/05, de fecha 16 de Febrero de 2005, del Instituto Nacional de Cooperativismo INCOOP. Y lo previsto en la Resolución N° 567/05 de fecha 28 de febrero de 2005, por la cual se Establece la Implementación del Libro de Registro de pérdida de la Calidad de socios de las Cooperativas.

INFORME DEL TRIBUNAL ELECTORAL (TE)

En contestación a la nota de fecha 26 de Enero de 2015, del Consejo de Administración, ponemos a consideración de este Órgano de Gobierno el siguiente Informe ejercicio 2014:

Al inicio de este periodo el Tribunal Electoral por Acta N° 400, ha efectuado la distribución de los cargos de entre los miembros componentes, siendo re electo Presidente, el Abg. Milner Ruben Mendoza, Secretario, Señor. Nicolás Britos Ovelar, miembro titular el Señor Oscar Alcides Matto.-

En el ejercicio 2014, este Órgano de Gobierno se ha reunido regularmente en sesiones ordinarias, según el calendario establecido y en varias ocasiones en sesiones extraordinarias, para debatir asuntos relacionados al estudio y diseño de charlas, talleres a ser realizados tanto en la sede de la Cooperativa como en otras entidades análogas a la misma, lo que refleja la responsabilidad asumida de acompañar las actividades de los otros Órganos de Gobierno.

Cabe mencionar, que hemos organizado la Asamblea General Extraordinaria, el día viernes 05 de Diciembre de 2014, a los efectos de Elegir dos miembros suplentes del Tribunal Electoral, a fin de completar lo establecido en el Estatuto Social y el Reglamento Electoral vigente, de tres miembros Titulares y dos Suplentes. En la que se presentaron dos Candidatos, que cumplieron los requisitos exigidos por el Estatuto, que son los Señores Hugo Vicente Vázquez Arzamendia y Claudio Arnaldo Silva Paredes, quienes fueron electos en dicha Asamblea y proclamado por Resolución N° 9/14, de Órgano de Gobierno. Es importante destacar que la Asamblea se ha realizado en un clima de respeto de parte de los miembros, funcionarios socios/as de esta Cooperativa, al respecto hacemos llegar nuestro agradecimiento a la masa societaria.

Los miembros del Tribunal Electoral han participado en diversos actos educativos realizado en la sede de la Cooperativa, así también han participado en representación del Tribunal y de la Cooperativa, tanto en la capital como en el interior del país, precisamente relacionados con el tema electoral.

En relación al mismo, los señores miembros han participado conjuntamente con otras entidades del cooperativismo de seminarios y talleres que fueron organizados por Federaciones de Cooperativas, llevando así la representatividad de nuestra entidad, dejando bien en alto el prestigio de nuestra cooperativa.

Teniendo en cuenta las diversas actividades desarrolladas en el transcurso del Ejercicio, este órgano de Gobierno, concluye dicho ejercicio con la satisfacción de haber realizado un trabajo tesonero, en el cumplimiento de sus objetivos y el de nuestra querida Cooperativa. Que se debe a la participación de sus dirigentes y asociados.

INFORME DE LOS COMITES AUXILIARES

COMITÉ EJECUTIVO

Este importante organismo ejecutivo como su nombre lo indica, lo integran el Presidente, el Tesorero y un Miembro Titular del Consejo de Administración, que rotan cada tres meses, conforme lo establece el Reglamento respectivo, la secuencia fue Ramón I. Ayala, Oscar A. Benítez C., Víctor Manuel Jara, Juan A. Crosa Berni y Gladis Paredes de Alfonso.

En el ejercicio 2014 se reunieron en 49 ocasiones y las gestiones de este Comité se encuentran debidamente registradas en Actas de sesiones que relata todas las actividades realizadas.

Al Comité Ejecutivo le compete el gerenciamiento urgente de los negocios cooperativos con cargo de rendir cuenta al Consejo de Administración.

El desempeño resultó de singular importancia para la agilización de las tareas de la Entidad, por cuanto que los componentes de este organismo hacen oficina diaria durante el horario laboral, como consecuencia, el socio recibe las atenciones de las máximas autoridades y los funcionarios encuentran el respaldo y la seguridad para la realización de las gestiones de su competencia.

Participaron en eventos de formación y capacitación para atender exitosamente las gestiones de nuestra Entidad, mirando el cumplimiento de los principios cooperativos.

COMITÉ DE EDUCACION

En acuerdo al Plan de Trabajo del Ejercicio 2014, El Comité de Educación de la Cooperativa KA'ARU PORA LTDA, ha desarrollado las actividades y eventos educativos, apreciándose en este resumen, siendo lo principal el desarrollo el V. Principio: Educación, Entrenamiento e Información, a fin de contribuir eficazmente al desarrollo de la Entidad y en atención a la Resolución N° 5.638/10, emitida por el INCOOP el 11 de mayo de 2010, "Por la cual se reglamenta el uso del Fondo de la Educación Cooperativa".

Así mismo, para el ejercicio año 2015, el Comité de Educación estará presentando un plan de actividades educativas de muy buen nivel.

Su Integración: Periodo 2014: El 19 de Marzo de 2014, quedó integrado el Comité de Educación en la siguiente forma:

Presidente: Señor Juan Ángel Crosa B.

Secretario: Señor Edgar Nicolás Pereira

Miembra: Señora Lidia Vda. De Lovera

Área Educativa de Formación y Capacitación

Sr. Juan Ángel Crosa B.

Sr. Abog. Nelson Báez Cuenca

Área de Comunicación

Sr. Felix Ferreira – Radio 1000 (Los días sábados de cada semana; de 13 a 15 hs.) **Área Social y Deportiva**

Sr. Juan Ángel Crosa B.

Sr. Alejandro Escobar

Sesiones: El Comité de Educación sesiono en forma ordinaria, en 23 oportunidades, la primera sesión el 10 de Enero y la última de fijo para el día 19 de Diciembre/ 14.

Área Educativa: En el presente año nuestra Cooperativa logro un buen nivel en lo referente a la educación de los dirigentes, funcionarias, funcionarios y asociados, con el compromiso de

Formarnos, Capacitarnos e Informarnos para impulsar una mentalidad mas abierta al pensar y accionar en los Principios y Valores del Cooperativismo.

En razón de lo expresado, en el presente ejercicio, los dirigentes hemos participado de jornadas de capacitación organizadas por otras Instituciones como el: INCOOP, COMPACOOOP, CENCOPAN, FECOAC, CREDICOOP, FECOMULP, etc., y las socias y socios han participado en eventos educativos y formativos en la sede de la Cooperativa.

En el presente ejercicio y en atención fue constante la asistencia a diferentes Eventos Educativos, Organizados por nuestra Entidad y por otras Cooperativas Hermanas. Así mismo el Convenio Intercooperativo por la Equidad de Género-IX Edición, para otros eventos educativos, con la gran colaboración del Comité Genero.

Las charlas de Pre-Admisión de Socios, fueron irregularmente asistidas por un total de 120 nuevos socios y en razón del cambio del horario laboral de los funcionarios públicos activos, alegando la falta de tiempo para concurrir a las mismas.

Área de Comunicación: El Comité, tiene a su cargo la elaboración de materiales, brindando así informaciones a los socios, y otras informaciones por la prensa radial en la audición sobre Cooperativismo difundida por Radio Mil, conducido por el Sr. Periodista Félix Ferreira, y en el Periódico Prensa Cooperativa, en importantes ediciones.

Área Social y Deportiva: el equipo de Fútbol, de nuestra Entidad, participo del torneo organizado por la Asociación de Funcionarios de Ministerio de Hacienda, en muy buena forma, luciendo una indumentaria deportiva impecable.

Área de Servicios: El Comité ha colaborado con la planificación y realización de las 3 Asambleas Extraordinarias y la Asamblea General Ordinaria de Socios convocada en el mes de Marzo /13, y en el desarrollo y de la importancia de los Actos Asamblearios, editó materiales informativos.

Área Administrativa: Esta área desarrolla sus tareas diariamente, en la oficina habilitada por el Consejo de Administración a fin de cumplir con los trabajos propios del Comité de Educación resumiendo sus actividades en las siguientes cifras:

➤ Notas Remitidas-Total	: 58
➤ Notas Recibidas-Total	: 137
➤ Informes Redactados por Expedientes	: 265
➤ Actas Redactadas-Total	: 23

Así también, se ha informado de las actividades educativas desarrolladas en forma semanal al Consejo de Administración, y en forma periódica a la Junta de Vigilancia y al Tribunal Electoral.

Se menciona así mismo que todas las documentaciones referentes a la Asamblea Ordinaria, del ejercicio 2014, desde su inicio fueron confeccionadas por este Comité, para su presentación al Instituto Nacional de Cooperativismo- INCOOP, no siendo objetado en ningún punto, remitiéndose así mismo todos los informes a la FECOMULP LTDA, así mismo, de la Asamblea Extraordinaria realizada.

Así mismo, en el mes de Abril la Cooperativa Ka'aru Pora Ltda., fue electa en la Asamblea Ordinaria de la Fecomulp Ltda, para ocupar un cargo en el Tribunal Electoral, siendo electo el representante de nuestra Cooperativa, Juan A. Crosa, en el cargo de Presidente que deberá durar 4 años en sus funciones.

Evaluación Final:

En la presente memoria se ha resumido las principales actividades educativas desarrolladas por el Comité de Educación, teniendo un lugar destacado en la Cooperativa, contándose con el apoyo de la Dirigencia, consciente de que el Cooperativismo es el mejor modelo de Organización y Trabajo, constituyendo una alternativa válida para combatir la pobreza con eficiencia, por lo tanto la Organización Cooperativa requiere de sus miembros la formación y capacitación permanente.

Recordamos que nuestra Cooperativa hoy en día es muy reconocida en el Sector Cooperativo del País, e identificada con los funcionarios públicos activos, ex-funcionarios públicos y los jubilados del sector civil como una empresa de Ahorro, Crédito y Servicio, de base Económicasocial y solidaria, que en estos 23 años de vida institucional ha demostrado, que los funcionarios públicos constituyen personas con buenos Principios, Valores Humanos y Éticos excelentes y capacitados para enfrentar los grandes desafíos nacionales.

Agradecimiento: El Comité de Educación, agradece y reconoce, la ayuda recibida en el presente ejercicio de los Señores Presidentes de los tres Órganos de Gobierno de la Cooperativa, y de los Comités Auxiliares.

COMITÉ DE CREDITOS

En atención al Art. 134 del estatuto social, el Comité de Crédito, órgano dependiente del Consejo de Administración está encargado de atender los servicios de créditos, de acuerdo a la Reglamentación establecida por el Consejo y homologado por el INCOOP. Cerrando el ejercicio 2014 con la certeza de haber cumplido a cabalidad la tarea asignada institucionalmente.

Para tal efecto, se han realizado un total de 63 sesiones, con una frecuencia de dos veces por semana, con una regularidad de asistencia de los directivos, del orden del 100%, estando al día el Libro de asistencia a Reuniones y el Libro de Actas.

En la gestión se han estudiado y evaluado con mucho cuidado y detenimiento las solicitudes presentadas procurando dar soluciones en el marco de lo autorizado por el Reglamento de Créditos y con una especial consideración de las particularidades de cada socio solicitante y de sus ingresos, y en las garantías ofrecidas.

Así También, se ofrecieron todo tipos de consultas con las socias y socios para conocer sus inquietudes y propuestas del asociado referente a las solicitudes presentadas, tanto en la Casa Central como en la Agencia Lambaré.

En cuanto a las cantidades de créditos aprobados en monto (2.654.451.600) el total se puede visualizar en los cuadros demostrativos respectivos a los datos estadísticos.

Con relación a nuestras tasas se mantuvieron entre el 16 y 19 % anual sobre saldos, según los plazos convenidos. Siendo las líneas de préstamos de Emergencia, Ordinarios, Extraordinarios, Paralelos, de Consolidación, Crédito de Desarrollo Educativo y de Refinanciación.

El Comité tampoco estuvo ajeno a las situaciones especiales en las que se encontraron varios socios, dándoles la oportunidad de refinanciar sus saldos de créditos y tarjetas de créditos, para el efecto por el fluido relacionamiento con el Departamento de Recuperación de Créditos.

Finalmente agradecemos profundamente al Consejo de Administración por la confianza y el gran apoyo que nos ha brindado y por las orientaciones y directivas encaminadas al éxito de nuestra gestión. A los Demás Órganos de Gobierno y Comités Auxiliares, y a los Funcionarios de la Cooperativa.

COMITÉ DE SOLIDARIDAD

En este año 2014 que fenece se han analizado múltiples solicitudes de asociados en los distintos conceptos, cuidando siempre el uso de los fondos solidarios de nuestra entidad.

Con la intención de brindar mayor atención a las numerosas necesidades de nuestros asociados en los distintos conceptos, el Comité se ha reunido en 52 ocasiones durante este año, según constan en las Actas N° 357 al 409.

Se han presentado 505 solicitudes de pago de subsidios en los distintos conceptos durante el año 2014, se han otorgado 485 Subsidios por valor de Gs. 218.400.000.- DOSCIENTOS DIEZ Y OCHO MILLONES CUATROSCIENTOS MIL GUARANIES, se han rechazado 22 Solicitudes por valor de Gs. 10.750.000.- DIEZ MILLONES SETECIENTOS CINCUENTA MIL GUARANIES por no adecuarse a las disposiciones vigentes.-

Asimismo, se han efectuado las verificaciones de las documentaciones presentadas por distintos métodos, detectándose en algunos ciertas irregularidades que fueron denunciadas al Consejo de Administración para los fines que hubiere lugar.

También fueron asistidas 95 Personas en el Servicio Médico Familiar según Convenio.

Con el firme propósito de seguir mejorando y ampliando nuestros servicios y subsidios pondremos todo el esfuerzo necesario para que estos lleguen a todos nuestros asociados.-

Toda nuestra gratitud al Consejo de Administración, por su permanente apoyo a la gestión de este Comité, como así también al personal Administrativo y de servicios de nuestra institución.

Para una mejor ilustración adjuntamos cuadros demostrativos y comparativos (Al 31-XII-2014).

RESUMEN GENERAL DE SUBSIDIOS APROBADAS Y RECHAZADAS 2014

Concepto	Solicitudes Estudiadas			MONTO			PORCENTAJE		
	Aprobadas	Rechazadas	Total	Aprobado	Rechazado	Total	Aprobado	Rechazado	Total
Matrimonio	44	1	45	22.000.000	500.000	22.500.000	98%	2%	100%
Maternidad	122	2	124	61.000.000	1.000.000	62.000.000	98%	2%	100%
Internacion Hospitalaria	214	15	229	73.200.000	5.250.000	78.450.000	93%	7%	100%
Mortinato	0	0	0	0	0	0	0%	100%	100%
Invalidez Permanente	0	0	0	0	0	0	0%	100%	100%
Fallecimiento del Socio Serv.Completo de Sepelio	3	0	3	0	0	0	0%	100%	100%
Fallecimiento del Conyuge	9	0	9	7.200.000	0	7.200.000	0%	100%	100%
Fallecimiento de Padre	54	0	54	27.000.000	0	27.000.000	0%	100%	100%
Fallecimiento de Madre	30	2	30	15.000.000	1.000.000	16.000.000	0%	100%	100%
Fallecimiento de Hijos Menores de 18 años	0	0	0	0	0	0	0%	0%	100%
No Utilización del Servicio de Sepelio	9	2	11	13.500.000	3.000.000	16.500.000	82%	18%	100%
	0	0	0	0	0	0	0%	0%	100%
TOTALES	485	22	505	218.900.000	10.750.000	229.650.000	95%	5%	100%
TOTAL SESIONES	52								
TOTAL SOLICITUDES ESTUDIADAS	505								
TOTAL SOLICITUDES APROBADAS	485								
TOTAL SOLICITUDES RECHAZADAS	22								
TOTAL APROBADO GUARANIES	218.900.000								
TOTAL RECHAZADOS GUARANIES	10.750.000								

CUADRO COMPARATIVO DE EGRESOS AÑO 2013-2014
EGRESOS

	2013				2014			
	Subsidios	S.M.F.	0	Total	Subsidios	S.M.F.	0	Total
Enero	21.400.000	1.950.000	0	23.350.000	18.500.000	1.950.000	0	20.450.000
Febrero	21.150.000	1.950.000	0	23.100.000	22.300.000	1.950.000	0	24.250.000
Marzo	15.500.000	1.950.000	0	17.450.000	14.500.000	1.950.000	0	16.450.000
Abril	21.600.000	1.950.000	0	23.550.000	21.950.000	1.950.000	0	23.900.000
Mayo	25.450.000	1.950.000	0	27.400.000	17.600.000	1.950.000	0	19.550.000
Junio	23.600.000	1.950.000	0	25.550.000	18.700.000	1.950.000	0	20.650.000
Julio	23.500.000	1.950.000	0	25.450.000	10.900.000	1.950.000	0	12.850.000
Agosto	18.550.000	1.950.000	0	20.500.000	15.550.000	1.950.000	0	17.500.000
Septiembre	15.000.000	1.950.000	0	16.950.000	22.200.000	1.950.000	0	24.150.000
Octubre	22.650.000	1.950.000	0	24.600.000	19.400.000	1.950.000	0	21.350.000
Noviembre	9.300.000	1.950.000	0	11.250.000	21.450.000	1.950.000	0	23.400.000
Diciembre	21.600.000	1.950.000	0	23.550.000	15.850.000	1.950.000	0	17.800.000
TOTALES	239.300.000	23.400.000	0	262.700.000	218.900.000	23.400.000	0	242.300.000

	DIFEI	
	2013	2014
Enero	21.400.000	20.4
Febrero	21.150.000	24.2
Marzo	15.500.000	16.4
Abril	21.600.000	23.9
Mayo	25.450.000	19.5
Junio	23.600.000	20.6
Julio	23.500.000	12.8
Agosto	18.550.000	17.5
Septiembre	15.000.000	24.1
Octubre	22.650.000	21.3
Noviembre	9.300.000	23.4
Diciembre	23.550.000	17.8
TOTALES	241.250.000	242.3

	EGRESOS		
	2013	2014	Diferencia
Promedio x mes	21.891.667	20.191.667	-1.700.000

COMITÉ GÉNERO

El Comité inicio sus actividades en acuerdo a la Resolución Nº 14/14 y al Reglamento vigente, reuniéndose en forma ordinaria dos veces al mes, siendo asentadas sus actividades en hojas numeradas y rubricadas por el Instituto Nacional de Cooperativismo (INCOOP)

Estas hojas son consideradas como parte del libro social (Art. 41 – Inc. H – del Estatuto Social). Las hojas de cada Acta de sesión están confeccionadas por el sistema informático de la Cooperativa.

El comité recibió notas de diversas índoles y remitió notas a varias entidades, entre las cuales se puede citas los informes mensuales enviadas al Consejo de Administración y al “Convenio de Educación por la Equidad de Género”

Nuestra cooperativa en el año 214 formó parte nuevamente del Convenio de Educación por la Equidad de género que como es de conocimiento del CONAD, la misma está conformada por las siguientes Cooperativas: J. Augusto Saldivar, Capiata, COFAN, Ñemby, Mburicao, 8 de Marzo y Coopersan.

El convenio al inicio de sus labores anuales, fija el calendario de actividades y cada Cooperativa ya está en conocimiento al día de que tendrá a su cargo la organización de las jornadas de capacitación que estará bajo su responsabilidad.

Entre las actividades de competencia del Comité, nuestra Cooperativa organizo la jornada de capacitación en fecha 25 de octubre de 2014, desarrollándose el tema “Enfermedades de transmisión sexual con enfoque de Género”, a cargo de la Dra. Gisela Lovera, que fue seguido con mucho interés por la concurrencia que colmó el salón de conferencias “Socios Fundadores” de nuestra Entidad.

Destacamos que todas las erogaciones ocasionadas con motivo de nuestra participación en las jornadas de capacitación, han sido debidamente rendidos a la Tesorería a través de la Gerencia General con los documentos respaldatorios correspondientes.

Recalcamos que en todas las jornadas de capacitación, nuestra Cooperativa siempre estuvo representada por las componentes de este Comité y de expectables consocias/os.

Resaltamos que nuestra Cooperativa a través de Género a cumplido los compromisos económicos contraídos, especialmente con el Convenio de Educación por la Equidad Genero, esto se refiere a la adquisición de carpetas, hojas membretadas y certificados impresos.

El sábado 22/11/14 se realizó el II Foro organizados por el Convenio de Educación por la Equidad Genero en el Hotel Pueblo, ubicado en la ciudad de San Bernardino, siendo el costo de participación de gs. 2.000.000, que incluida 10 invitaciones para cada Cooperativa, el certificado de participación, materiales, desayuno, almuerzo, coffe break, brindis de despedida y la jornada de evaluación final que se llevará a cabo en el mes de diciembre del cte. año.

Destacamos que nuestra Cooperativa estuvo representada por Directivos y Funcionarios/as.

En principio el local donde se llevaría a cabo esta jornada era la sede la Cooperativa Capiatá Ltda, finalmente se llevo a cabo la evaluación final y entrega de certificados del Convenio correspondiente al año 2014 el día sábado 13 de diciembre en la Cooperativa San Lorenzo Ltda, donde se ofreció un almuerzo de despedida y en la ocasión fuimos gratamente sorprendidos con la entrega de obsequios, consistentes en pan dulce y sidra.

Agradecemos las atenciones recibidas del CONAD, de la Gerencia General, quien nos facilito 108 agendas, para ser sorteadas en las charlas organizadas por la Cooperativa y evitar así erogaciones, para la compra de obsequios.

Finalmente, por nota – informe, comunicamos al CONAD que no tendremos sesiones ordinarias, correspondiente al mes de diciembre del cte año, si, evaluaciones y proyectos para el ejercicio 2015.

COMITÉ DE ADMISION DE SOCIOS

El Comité de Admisión de Socios se reunió en forma ordinaria semanalmente para considerar y dictaminar las solicitudes puestas a su aceptación, o rechazo, conforme al Art.12 del Estatuto Social.

Este comité se ha reunido en 53 ocasiones según consta en las Actas n° 296/14 al 348/14. Durante este año de gestión hemos analizado en total de 649 solicitudes de admisión, los cuales en su mayoría han sido aprobadas pues cumplían con los requisitos legales establecidos para incorporarse a la Cooperativa., a los cuales pertenece al área de casa central y a la Agencia N°1 Lambaré.

El crecimiento constante de la Cooperativa se debe a la confianza de los funcionarios públicos y jubilados del sector civil.

La membresía abierta y voluntaria de nuestra Cooperativa permite la admisión de nuevos socios, siendo valorada la igualdad de oportunidades.

Nuevamente un incremento de cantidad de socios para la entidad, y la posiciona a un mejor nivel entre las Cooperativas hermanas.

El Comité de Admisión de Socios ha realizado visitas importantes en compañía de las relacionistas en forma personal a todos los compañeros socios en su lugar de trabajo u oficina. Informamos que se ha habilitado, a través de este Comité de Admisión giraduaría con descuento directo:

IPTA (Instituto Paraguayo de Tecnología Agraria) dependiente del Ministerio de Agricultura y Ganadería.

Con la Escribanía Mayor de Gobierno

Con la Secretaria Nacional de Tecnología de Información y Comunicación (SENATIC).

Nos sentimos orgullosos de presentar a consideración de la Asamblea Ordinaria de Socios ejercicio 2014.

Que este nuevo año nos encontremos unidos y trabajando por la construcción de una sociedad más justa y equitativa, cumplir con los planes de trabajo de la Entidad a fin de ingresar más funcionarios públicos a la Cooperativa.

INFORME DE ATENCIÓN A JUBILADOS

En representación del Comité de Atención a Jubilados de la Cooperativa Ka'aru Pora Ltda., presentamos el informe de las gestiones realizadas por el Comité desde mediados del mes de Agosto hasta el 31 de Diciembre de 2014.

En efecto por Resolución N° 14 del 23 de Julio de 2014 del Consejo de Administración de la Cooperativa, fuimos designados como Miembros de Comité de Atención a Jubilados, los señores Luis Alberto Meza, Prof. Ec. Vidal Benítez Alarcón y Abog. Santiago Rubén Tulio.

Al ser notificados, en fecha 11 de Agosto de 2014, procedimos a la designación de Autoridades del Comité que quedó conformada de la siguiente forma:

Presidente: Prof. Ec. Vidal Benítez Alarcón.

Secretario: Sr. Luis Alberto Meza M.

Miembro: Abog. Santiago Rubén Tulio.

Como primera medida nos abocamos a analizar la situación de la Atención a los Señores Jubilados y consensuarnos en que debíamos recurrir a las informaciones oficiales disponibles, para así planificar una serie de acciones tendientes al trabajo para el mejoramiento de las condiciones de vida de las personas de la tercera edad nucleados en este segmento de nuestros Asociados.

No disponiendo de información oficial, basamos nuestros trabajos en publicaciones periodísticas sobre el tema y, las conclusiones las presentamos a consideración del Consejo de Administración con las sugerencias, fundamentalmente, en todo lo relacionado con la administración y control de los fondos previsionales, con la instalación de una Autoridad de Supervisión, de la Caja de Jubilación (Nota con entrada N° 2044- 22/10/14).

Otro tema puesto a consideración del Consejo de Administración (Nota con entrada N° 2049-22/10/14), lo hicimos en base a la situación de los sectores superavitarios y deficitarios de los (6) seis que conforman la Administración Central, pues lo preocupante se presenta en el hecho de que, a partir del mes de Abril de 2014, el déficit mensual del sector Docentes del Ministerio de Educación, se está financiando o subsidiando con los fondos disponibles de los Sectores Superavitarios y, el nuestro, funcionarios y empleados el de mayor superávit.

Las cifras pagadas representan una sangría muy importante, no conocemos las condiciones de su uso y, lo peor, nuestro sector, es el único que no cuenta con el SEGURO MEDICO que de disponerse estaría presentando su GRAN SERVICIO, para mejorar las condiciones de vida de la gente de la TERCERA EDAD.

También resaltamos, que la iniciativa de las autoridades de la Cooperativa de propiciar la creación de la Fundación Paraguaya de Funcionarios Públicos Jubilados y activos de la Administración Central (FUNDAJUBI), nuestro comité desde el primer momento acompañó esta iniciativa y, al 31 de Diciembre ppdo., los documentos fueron presentados ante el Ministerio del Interior, para el reconocimiento y aprobación de los Estatutos Sociales y así lograr la Personería Jurídica.

Es nuestro informe.

COMITÉ DE CUMPLIMIENTO

Creada según resolución N° 10/10 del Consejo de Administración en atención a las disposiciones legales, normativas y las leyes N°s 1015/91; 3783/09, y la resolución N°035/10 y su modificación la Resolución N°370/11, de Lavado de Dinero y Financiamiento del Terrorismo, y de acuerdo al Reglamento vigente, se reúne en forma ordinaria mensualmente para brindar informe de los procedimientos de control realizados en cuanto a los movimientos en caja de ahorro.

La Ley N° 1.015/97, modificada por la Ley N° 3.789/09 “Que previene y reprime los actos ilícitos destinados a la legitimación de dinero o bienes”, se encuentra en plena vigencia, y su cumplimiento es de carácter obligatorio para la Cooperativa Ka´aru Porã Ltda., como lo es para todo el sector cooperativo, por lo que debe exigir a sus asociados el cumplimiento de los requerimientos establecidos en las normativas vigentes; las mismas incorporan, la Ley N° 4.024/10, que castiga los “Hechos punibles por Financiamiento del Terrorismo”.

Una de sus principales funciones es la actualización de las políticas y los procedimientos de prevención de Lavado de Dinero (LD) y Financiamiento del Terrorismo (FT). El Comité de Cumplimiento realiza constantemente el estudio del Reglamento de Ahorros, con la finalidad de que éste se encuentre en concordancia con el Manual de Prevención de Lavado de Dinero y Financiamiento del Terrorismo de la Cooperativa Ka´aru Porã Ltda.

Una de las exigencias para el cumplimiento de las normativas vigentes para prevenir el LD y FT en las entidades solidarias, es la “CAPACITACIÓN PERMANENTE”, a los efectos de hacer conocer y entender a los asociados de las cooperativas, que las leyes y su reglamentación están vigentes y las entidades deben cumplir con la colaboración de sus miembros.

Es importante mencionar que los miembros del Comité de Cumplimiento y el Oficial de Cumplimiento participaron de varios seminarios externos, entre los que se destaca el Seminario y Conferencia Internacional organizado conjuntamente por la SEPRELAD, BANCO CENTRAL DEL PARAGUAY, BID, FMI y UE, con lo cual todos los sectores “Sujetos Obligados” se encuentran más comprometidos con el cumplimiento de las exigencias sobre el particular.

El Comité de Cumplimiento se encuentra acompañando los avances en el desarrollo y control de gestión en Prevención de Lavado de Dinero y Financiamiento del Terrorismo, trabajo que ayuda a la cooperativa a tomar mayor conciencia y conocimiento de parte del plantel de empleados, directivos y asociados para transparentar las operaciones financieras de los socios, ya que aumenta las tareas de verificación y conocimiento de las actividades de los asociados, los cuales ayudan a formar el PÉRFIL DEL SOCIO, y así poder realizar el monitoreo permanente de las cuentas que superen el importe de U\$S 10.000,00 o su equivalente en moneda local. Tampoco escapan del monitoreo los depósitos que se realicen por debajo del importe mencionado, cumpliendo así otra de las exigencias de las Leyes vigentes en PLD y FT.

DEPARTAMENTO DE CONSTRUCCIÓN VIVIENDA

Por Resolución N° 10 de fecha 7 de mayo de 2012 se creó el Departamento de Viviendas de la Cooperativa Ka'aru Pora Ltda., dependiente del Consejo de Administración y operativamente independiente en su funcionamiento y administración.

Por Resolución de la Asamblea General Extraordinaria celebrada en fecha 5 de diciembre de 2014, se ratifica la Resolución del Consejo de Administración N° 10/12.

El departamento está integrado por el Abg. Oscar Benítez Carballo, coordinador, y los Señores Víctor Manuel Jara y Econ. Juan Francisco Melgarejo, miembros.

Con estos procedimientos se ha adecuado con las exigencias, en la ley N° 3909/10, el decreto reglamentario N° 7519/11; que reglamenta la Ley 2329/23, de la SENAVITAT a fin de tener acceso a los proyectos de dicha institución.

Se han iniciado las gestiones en la SENAVITAT para la elaboración y el proyecto "Barrio Cooperativo", dentro del programa FONCOOP impulsada por la misma.

Debido a los cambios que hubieron en la SENAVITAT a finales de año, ha hecho retrasar un poco las gestiones, que esperamos se normalicen las mismas y el proyecto se realice en el próximo ejercicio año 2015.

Es nuestro informe.

AGENCIA LAMBARE

En este ejercicio completo de gestión de la Agencia N° 1 - Lambaré, ponemos a consideración de la magna Asamblea las actividades desarrolladas en la misma.

En este año que fenece se captaron **150 (CIENTO CINCUENTA)** socios de la Cooperativa, totalizando la cantidad a la fecha de **1076 (MIL SETENTA Y SEIS)** socios en esta agencia.

En concepto de préstamo, han sido recepcionadas y presentadas los mismos por un valor global de **Gs. 1.056.815.000. (MIL CINCUENTA Y SEIS MILLONES OCHOCIENTOS QUINCE MIL GUARANIES)** Por subsidios de solidaridad se han procesado por un valor de **GS. 16.700.000 (DIECISÉIS MILLONES SETECIENTOS MIL GUARANIES).**

Hemos tenido un ingreso global de caja en los rubros de cobros de préstamos, cuotas, tarjetas, etc. de la cooperativa, de **Gs.2.326.775.142. (DOS MIL TRESCIENTOS VEINTISÉIS MILLONES SETECIENTOS SETENTA Y CINCO MIL CIENTO CUARENTA Y DOS GUARANÍES.)**

Con relación al cobro de servicios "Aquí Pago", tuvimos un ingreso de **Gs.1.429.559.728.- (MIL CUATROCIENTOS VEINTINUEVE MILLONES QUINIENTOS CINCUENTA Y NUEVE MIL SETECIENTOS VEINTIOCHO GUARANÍES)**

Así mismo, se han concretado en concepto de ahorro a la vista la suma de **Gs.224.703.101 (DOSCIENTOS VEINTICUATRO MILLONES SETECIENTOS TRES MIL CIENTO UN GUARANÍES)**, sin mencionar el ahorro programado promocional, cuyas documentaciones obran en la casa central.

Nuestra gratitud al consejo de administración por el apoyo que nos han brindado ,también al personal administrativo por el esfuerzo y dedicación constante a fin de satisfacer todas las necesidades de nuestros asociados, a quienes nos debemos, comprometiéndonos a seguir bregando por el engrandecimiento de nuestra querida Cooperativa.

MES DE ENERO 2014 PRÉSTAMOS:
 22.700.000 Gs.-
CAPTACIÓN DE SOCIOS: 23
INGRESO DE CAJA: 111.965.690 Gs.-
AQUÍ PAGO: 81.968.215 Gs.-
SOLIDARIDAD: 850.000 Gs.-
AHORRO: 3.100.000 Gs.-

MES DE FEBRERO 2014 PRÉSTAMO:
 60.800.000 Gs.-
CAPTACIÓN DE SOCIOS: 10
INGRESO DE CAJA: 149.739.859 Gs.-
AQUÍ PAGO: 90.418.013 Gs.-
SOLIDARIDAD: 0
AHORRO: 700.000 Gs.-

MES DE MARZO 2014 PRÉSTAMO:
 94.600.000 Gs.-
CAPTACIÓN DE SOCIOS: 11
INGRESO DE CAJA: 138.832.192 Gs.-
AQUÍ PAGO: 153.921.001 Gs.-
SOLIDARIDAD: 2.350.000 Gs.-
AHORRO: 13.000.000 Gs.- GIROS
TIGO: 3.792.000 Gs.-

MES DE ABRIL 2014 PRÉSTAMO:
 88.025.000 Gs.-
CAPTACIÓN DE SOCIOS: 10
INGRESO DE CAJA: 127.738.888 Gs.-
AQUÍ PAGO: 93.282.842 Gs.-
SOLIDARIDAD: 1.200.000 Gs.-
AHORRO: 4.650.000 Gs.- GIROS
TIGO: 1.685.000 Gs.-

MES DE MAYO 2014 PRÉSTAMO:
 52.700.000 Gs.-
CAPTACIÓN DE SOCIOS: 09
INGRESO DE CAJA: 267.806.730 Gs.-
AQUÍ PAGO: 102.945.508 Gs.-
SOLIDARIDAD: 2.000.000 Gs.-
AHORRO: 1.500.001 Gs.- GIROS
TIGO: 3.390.000 Gs.-

MES DE JUNIO 2014 PRÉSTAMO:
 35.900.000 Gs.-
CAPTACIÓN DE SOCIOS: 7
INGRESO DE CAJA: 117.149.439 Gs.-
AQUÍ PAGO: 104.531.020 Gs.-
SOLIDARIDAD: 2.350.000 Gs.-
AHORRO: 100.000 Gs.-

MES DE JULIO 2014 PRÉSTAMO:
 139.400.000 Gs.-
CAPTACIÓN DE SOCIOS: 07
INGRESO DE CAJA: 266.058.452 Gs.-
AQUÍ PAGO: 121.763.360 Gs.-
SOLIDARIDAD: 2.400.000 Gs.-
AHORRO: 110.965.300 Gs.-

MES DE AGOSTO 2014 PRÉSTAMO:
 68.760.000 Gs.-
CAPTACIÓN DE SOCIOS: 13
INGRESO DE CAJA: 132.481.467 Gs.-
AQUÍ PAGO: 112.591.963 Gs.-
SOLIDARIDAD: 0
AHORRO: 500.000 Gs.- GIROS
TIGO: 360.000 Gs.-

MES DE SEPTIEMBRE 2014
PRÉSTAMO: 116.530.000 Gs.-
CAPTACIÓN DE SOCIOS: 15
INGRESO DE CAJA: 448.778.414 Gs.-
AQUÍ PAGO: 134.213.343 Gs.-
SOLIDARIDAD: 1.350.000 Gs.-
AHORRO: 40.570.000 Gs.- GIROS
TIGO: 1.650.000 Gs.-

MES DE OCTUBRE 2014 PRÉSTAMO:
 62.800.000 Gs.-
CAPTACIÓN DE SOCIOS: 15
INGRESO DE CAJA: 309.697.403 Gs.-
AQUÍ PAGO: 124.933.685 Gs.-
SOLIDARIDAD: 1.000.000 Gs.-
AHORRO: 22.651.800 Gs.- GIROS
TIGO: 1.478.000 Gs.-

MES DE NOVIEMBRE 2014
PRÉSTAMO: 158.420.000 Gs.-
CAPTACIÓN DE SOCIOS: 15
INGRESO DE CAJA: 102.704.737 Gs.-
AQUÍ PAGO: 142.168.907 Gs.-
SOLIDARIDAD: 1.700.000 Gs.-
AHORRO: 16.770.000 Gs.- GIROS
TIGO: 3.545.000 Gs.-

MES DE DICIEMBRE 2014
PRÉSTAMOS: 156.180.000.-
CAPTACIÓN DE SOCIOS: 15
INGRESO DE CAJA: 153.821.871.-
AQUÍ PAGO: 166.821.871.-
SOLIDARIDAD: 1.500.000.- AHORRO:
 10.196.000.- GIROS TIGO: 5.847.000.-

COOPERATIVA KA'ARU PORA LTDA. – AGENCIA 1 LAMBARE

PRESTAMOS: GS. 1.056.815.000
 CAPTACIÓN DE SOCIOS: 150
 INGRESO DE CAJA: GS. 2.326.775.142
 AQUÍ PAGO: GS. 1.429.559.728
 SOLIDARIDAD: GS. 16.700.000
 AHORRO: GS. 224.703.101
 GIROS TIGO: GS. 18.202.000

CASA AYOLAS

Desde el 06 de Mayo de 2.013, se instalaron en el local propio de nuestra Cooperativa ubicada en la calle Ayolas N° 793 casi Humaitá de la ciudad de Asunción.

En la misma funcionan el Departamento Jurídico, las Secciones de Recuperación de Créditos y Archivo, todos bajo un responsable quien rinde cuenta mensualmente a la Gerencia General.

La Oficina fue habilitada por Resolución N° 14/13 y comunicada al INCOOP.

A la fecha el local cuenta con todos los elementos para el buen funcionamiento para el cual fue habilitado: equipo de fotocopiadora, impresoras, línea de COPACO S.A. Teléfono N° 490-923. FAX, conexión al sistema informático Tigo, lo cual le permite a las funcionarias de la Sección Recuperación de Créditos acceder a cualquier movimiento que el socio/a realice en su Cta. Cte., tanto en Casa Central como en la Agencia Lambaré.

La Sección Archivo funcionó hasta el mes de octubre, trasladándose en noviembre/14 a la Casa Central.

Resumen de la Sección Recuperación de Créditos, desde el mes de Enero hasta Diciembre de 2.014

1. 235 Socios y 89 Co-deudores incluidos a Informconf.
 Monto de Pagarés Gs.3.524.451.369. Saldo a
 Cobrar Gs. 2.203.010.024.
2. 78 Socios y 56 Co-deudores excluidosde Informconf.
 Monto de Pagarés Gs.1.075.677.000. Saldo a
 Cobrar Gs. 750.532.183.
3. Mensajes a socios particulares para informar de sus atrasos en el pago de sus créditos. A
 540 socios.
4. Mensajes a socios automáticos para informar de sus atrasos y diferencias en el descuento de sus créditos. A 632 socios
5. Llamadas a socios particulares en mora
 A 612 socios y co-deudores. Saldo
 a Cobrar G. 1.715.329.398
6. Llamadas a socios automáticos en mora y diferencias.
 A 906 socios y codeudores. Saldo
 a Cobrar G. 7.764.977.354
7. Socios y codeudores automaticos que fueron colacionados.
- 7.1 A 94 socios
- 7.2 A 30 codeudores
8. Socios y codeudores particulares colacionados.
- 8.1 A 171 socios
- 8.2 A 55 codeudores
- 9.Socios que pasaron a demandas judiciales.
- 9.1 176 socios
 Monto Total G. 1.854.375.937.
- 10.Socios que refinanciaron sus deudas
- 10.1 96 Socios
 Monto Total G. 1.518.895.000
11. Socios que presentaron renunciaciones de Enero a Diciembre 2.014
- 11.1 297 Socios
- 11.2 57 Socios con Cancelación de Deuda.
- 11.3 Aportes Total G.906.649.391 Aportes a Devolver G. 284.405.297.
12. Socios Fallecidos
- 12.1 22 Socios
 Aportes a Devolver G. 94.921.299

13.TENDENCIA DEL ÍNDICE DE MOROSIDAD MES POR MES, EN PORCENTAJES

Concepto	Enero	Febrero	Marzo	Abril	Mayo	Junio
Mora Neta	13,87%	13,89%	13,99%	15,32%	9,61%	9,35%
Riesgo Global	11,57%	11,47%	11,38%	13,19%	7,26%	7,04%
Préstamos al Descubierto	5,89%	5,99%	6,34%	7,00%	4,02%	3,96%
Préstamos cubiertos con aportes.	49,11%	47,80%	44,28%	46,90%	44,60%	43,84%

Concepto	Julio	Agosto	Setiembre	Octubre	Noviembre	Diciembre
Mora Neta	18,67%	18,19%	17,35%	16,51%	7,37%	8,045
Riesgo Global	16,07%	15,45%	14,51%	12,36%	6,31%	7,53%
Préstamos al Descubierto	8,20%	7,91%	7,70%	6,72%	3,59%	4,06%
Préstamos cubiertos con aportes.	48,99%	48,79%	46,91%	45,60%	43,11%	46,07%

Agradecemos al **CONAD** por el apoyo que nos han brindado durante todo este tiempo de trámite difícil, como todo emprendimiento que se inicia, al personal administrativo por el esfuerzo y la dedicación constante para satisfacer todas las atenciones y necesidades de nuestros asociados a quienes nos debemos y comprometiéndonos a seguir bregando por el agrandamiento de nuestra Entidad.

BALANCE GENERAL AL 31 DE DICIEMBRE DE 2014
CON CIFRAS COMPARATIVAS AL 31 DE DICIEMBRE DE 2013 (EXPRESADO
EN GUARANIES)

ACTIVO	2.014	2.013	Variación %
Realizable a corto plazo	19.259.850.978	16.859.743.737	14
Disponibilidades (Nota 3)	3.218.645.436	2.488.955.269	29
Caja	371.185.968	390.679.267	-
Depositos en Cuentas Corrientes y Ahorro	2.847.459.468	2.098.276.002	36
Créditos (Nota 4)	15.529.459.488	13.817.930.538	12
Otros Creditos	246.591.426	167.411.714	47
(-) Provisiones para otros créditos	-60.296.189	-48.086.278	25
(-) Previsión Resolución INCOOP	-742.989.927	-685.545.303	8
Bienes de Cambio	425.293.222	458.945.944	-
Prestamo con Garantía del Personal	15.399.399.826	13.981.492.981	10
Productos Financieros a Cobrar Inter.sobre préstamos	7.392.299.697	6.922.735.028	7
(-) Productos Financieros a Devengar Inter.s/préstamos	-6.829.424.948	-6.653.733.653	3
Deudores por Tarjetas de Credito	123.879.603	133.656.049	-
Existencias	425.293.222	458.945.944	-
Gastos pagados por adelantado	86.452.832	93.911.986	-
Realizable a largo plazo	19.095.421.995	17.144.289.849	11
Créditos (Nota 4)	16.842.686.443	15.677.475.886	7
Prestamo con Garantía del Personal	16.842.686.443	15.677.475.887	7
Productos Financieros a Cobrar Inter.sobre préstamos	5.352.319.692	4.870.876.217	10
(-) Productos Financieros a Devengar Inter.s/préstamos	-5.352.319.692	-4.870.876.217	10
Prestamo en Gestion Judicial	2.686.694.275	1.582.828.483	70
Productos Financieros Inter.a Cobrar Gestión Judicial	1.070.381.879	597.268.080	79
(-) Productos Financieros Inter.a Devengar G.Judicial	-1.070.381.879	-597.268.080	79
(-) Previsión Acum. En Gestion Judicial	-2.686.694.275	-1.582.828.484	70
Permanente (Nota 5)	2.252.735.552	1.466.813.963	54
Terrenos	235.203.646	225.701.608	4
Edificios	1.699.778.434	953.812.948	78
Equipos Informáticos	364.573.670	334.892.532	9
Muebles y Equipos de Oficina	651.852.473	580.442.032	12
Rodados	180.655.306	118.658.875	52
Menos: Depreciación Acumulada	-879.327.977	-746.694.032	18
TOTAL DEL ACTIVO	38.355.272.973	34.004.033.586	13

Las notas que se acompañan forman parte integrante de estos estados financieros.

Gerente

LIC. B. DIVINA NUÑEZ F.
RODOLFO NUÑEZ

Contador

LIC. ECOC. JUAN F. MELGAREJO I.

Tesorero

PASTOR GIMENEZ
Pte. Junta de Vigilancia

ABG. PEDRO VERA VEGA.

Presidente

BALANCE GENERAL AL 31 DE DICIEMBRE DE 2014


CON CIFRAS COMPARATIVAS

**AL 31 DE DICIEMBRE DE 2013
(EXPRESADO EN GUARANIES)**

PASIVO	2.014	2.013	Variación %
Exigible a corto plazo	4.885.871.548	5.385.951.378	-9
Compromisos Financieros	3.366.485.871	3.374.186.346	0
Provisiones Varias	269.317.015	262.417.071	3
Dirección General de Recaudaciones	2.963.842	1.665.051	78
Paortaciones a Devolver	568.136.986	531.764.444	7
Exigible a largo plazo	5.596.887.582	4.638.566.899	21
Fondos (Nota 7)	5.596.887.582	4.638.566.899	21
Educación Cooperativa	980.246.011	743.672.587	32
Solidaridad	2.135.030.499	1.824.425.360	17
Fondo de Cobertura	2.481.611.072	2.070.468.952	20
Total Pasivo	10.482.759.130	10.024.518.277	5
<u>Patrimonio neto</u>			
Capital	20.105.837.160	17.699.630.274	14
Capital Suscripto	20.252.180.000	17.946.850.000	13
Menos Socios Suscriptores	-146.342.840	-247.219.726	-
Capital social	20.105.837.160	17.699.630.274	14
Reservas	3.825.844.264	3.135.295.777	22
Capital Intitucional	461.708.138	461.708.138	0
Reserval Legal	2.889.775.115	2.260.857.263	28
Reserva de Revaluó	474.361.011	412.730.376	15
Resultados	3.940.832.419	3.144.589.258	25
Exedente del Ejercicio Actual	3.940.832.419	3.144.589.258	25
Total Patrimonio Neto	27.872.513.843	23.979.515.309	16
Ahorro a la Vista	1.670.136.418	1.519.178.284	10
Ahorro a Plazo	673.434.282	494.266.580	36
Ahorro Programados	71.942.845	40.063.040	80
Ahorro Programados Promocional	950.972.326	1.320.678.442	-
Cuentas a pagar	678.967.834	1.215.918.466	28
Obligaciones a Pagar (Nota 6)	391.075.226	-	-
Otros Pasivos	287.892.608	407.079.917	44
		808.838.549	-4
			64

Provisiones	840.417.843	795.846.566	6
Total Pasivo + Patrimonio Neto	38.355.272.973	34.004.033.586	13

Las notas que se acompañan forman parte integrante de estos estados financieros.




LIC. B. DIVINA NUÑEZ F.
Contador



LIC. RODOLFO NUÑEZ
Gerente



ECOC. JUAN F. MELGAREJO I.
Tesorero



ABG. PEDRO VERA VEGA.
Presidente

PASTOR GIMENEZ
Pte. Junta de Vigilancia

**ESTADO DE RESULTADOS AL 31 DE DICIEMBRE DE 2014
CON CIFRAS COMPARATIVAS AL 31 DE DICIEMBRE DE 2013
(EXPRESADO EN GUARANIES)**

INGRESOS

Ingresos operativos

Ingresos Operativos por Servicios Financieros

- Intereses cobrados sobre préstamos
- Intereses moratorios sobre préstamos
- Intereses punitivos sobre préstamos
- Interes Cobrado sobre dep. a la Vista
- Intereses Cobrados por Tarjetas de Credito
- Comisiones Cobrados por Tarjetas de Credito
- Desafectación de Provisiones




Otros Ingresos Operativos

- Cuota de Ingreso

Ingresos no operativos


- Ingreso por Gastos Administrativos
- Ingreso por informe confidencial
- Venta de Pliegos Auditoría
- Venta de Formularios SET
- Comisiones por Cobranza Pronet
- Comisiones por Cobranza Cabal
- Comisiones por Cobranza Giros Tigo

TOTAL INGRESOS

 <p>ECOC. JUAN F. MELGAREJO I. Tesorero</p>	 <p>ABG. PEDRO VERA VEGA. Presidente</p>	
 <p>PASTOR GIMENEZ Pte. Junta de Vigilancia</p>		
2.014	2.013	Variación %
10.249.812.853	8.263.797.528	24

10.168.871.790	8.183.387.284	24
8.751.596.560	7.466.479.064	17
304.990.037	186.346.199	64
90.740.777	55.960.283	62
3.253.165	1.138.131	186
		0
17.175.782	20.566.857	-16
1.001.115.469	452.896.750	121
80.941.063	80.410.244	1
80.941.063	80.410.244	1
123.367.430	74.541.854	66
44.381.742	25.547.718	74
22.390.200	13.125.560	100
435.908	545.454	-20
	258.500	-100
46.487.288	28.736.594	62
8.126.061	6.328.028	28
1.546.231		
10.373.180.283	8.338.339.382	24

Las notas que se acompañan forman parte integrante de estos estados financieros.



LIC. B. DIVINA NUÑEZ F.
Contador



LIC. RODOLFO NUÑEZ
Gerente

**ESTADO DE RESULTADOS AL 31 DE DICIEMBRE DE 2014
CON CIFRAS COMPARATIVAS AL 31 DE DICIEMBRE DE 2013 (EXPRESADO
EN GUARANIES)**

EGRESOS	2.014	2.013	Variación %
Costos y Gastos Operativos	6.093.118.104	4.689.778.917	30

Asignaciones personales	1.161.509.116	1.093.848.690	6
Servicios básicos (agua, luz, telefono, internet)	119.065.395	83.194.555	43
Cargas sociales sobre salarios	156.662.708	129.925.715	21
Almuerzo del Personal	86.090.010	81.615.064	5
Gastos de oficina	98.647.029	76.224.433	29
Previsiones financieras	2.174.835.795	1.305.141.043	67
Depreciaciones y amortizaciones	132.633.945	109.303.985	21
Dietas y gastos a Directivos	459.412.700	408.984.333	12
Gastos de Asamblea	58.229.870	43.713.500	33
Servicio de Atención Societaria	63.785.697	51.829.525	23
Gastos de mantenimiento	277.702.800	236.585.328	17
Seguros pagados	32.067.341	18.702.703	71
Honorarios profesionales	49.852.174	30.378.426	64
Impuestos y patentes	12.401.764	13.841.472	-10
Gastos Bancarios	10.411.046	14.397.420	-28
Gastos publicitarios	42.070.000	28.669.060	47
Riesgo de Caja	16.600.000	14.200.000	17
Gastos por Informe Confidencial	29.877.705	21.808.160	37
Costo por Venta de Formularios	760.416	921.967	-18
Gastos de movilidad y viáticos	68.568.158	57.962.011	18
Pago a socios proponentes	3.740.000	9.620.000	-61
Alquileres Pagados	25.800.000	24.000.000	8
Servicio de Limpieza	24.062.047	18.349.532	31
Servicio de Vigilancia	11.000.000	13.000.000	-15
Gastos Generales	21.550.135	19.615.361	10
Multas y Recargos	1.050.600	-	100

Memoria 2014

Indemnizacion por Despido	-	2.487.375	-100
Remuneracion del Comité Ejecutivo	215.600.000	192.000.000	12
Gratificaciones	291.424.232	274.132.912	6
Gastos de uniformes	17.245.500	4.482.000	285
Responsabilidad en le Cargo	197.946.082	103.090.529	92
Servicios de Terceros(Gastos de Estac. + Ser. De Terceros	61.923.000	7.085.000	774
Egresos no Operativos	339.229.760	503.971.207	-33
Gastos imprevistos	111.998.760	249.783.406	-48
Donaciones y ayudas solidarias	2.500.000	4.767.551	-19
Gastos sociales y culturales	1.350.000	1.658.250	-10
Costos y Gastos Operativos por Servicios Financieros	6.093.118.104	4.689.778.917	30

Intereses Pagados s/ Ahorro a la Vista	52.043.887	46.812.049	11
Intereses Pagados s/ Ahorro a Plazo	32.511.142	38.081.374	-15
Intereses Pagados s/ Ah. Pro. Promocional	66.516.074	46.994.892	42
Intereses Pagados a Otras Entidades	-	47.268.320	-100
Costo Procesamiento tarjeta de Credito	19.521.736	21.512.183	-9
			24
TOTAL EGRESOS			24


Excedente del ejercicio

3.940.832.419


3.144.589.258

25

Las notas que se acompañan forman parte integrante de estos estados financieros


LIC. B. DIVINA NUÑEZ F.
Contador


LIC. RODOLFO NUÑEZ
Gerente


ABG. PEDRO VERA VEGA.
Presidente

CUENTAS	CAPITAL		RESERVAS			RESULTADOS		PATRIMONIO NETO Gs.	
	INTEGRADO	LEGAL	FACULTATIVA	INSTITUCIONAL	REVALUO	ACUMULADOS	EJERCICIO	2.014	2.013
Saldo al inicio del ejercicio	17.699.630.274	2.260.857.263		461.708.138	412.730.376	0	3.224.966.822	24.059.892.873	19.960.037.964
Aportes de Capital	2.406.206.886							2.406.206.886	3.409.733.712
Revaluó de Activo Fijo					61.630.635			61.630.635	50.664.937
Reservas		628.917.852						628.917.852	639.456.260
Capitalizacion de Fondos								0	0
Pago de Exedentes							-3.224.966.822	-3.224.966.822	-3.224.966.822
Resultado del Ejercicio							3.940.832.419	3.940.832.419	3.144.589.258
SALDO AL 31/12/2014	20.105.837.160	2.889.775.115	0	461.708.138	474.361.011	0	3.940.832.419	27.872.513.843	
SALDO AL 31/12/2013	17.699.630.274	2.260.857.263		461.708.138	412.730.376	0	3.224.966.822		23.979.515.309

Obsequios de Fin de Año

223.381.000

247.762.000

6.432.347.864

5.193.750.124


ESTADO DE VARIACION DEL PATRIMONIO NETO

Por el período comprendido entre el 01 de enero al 31 de diciembre de 2014

Con cifras comparativas al 31 de Diciembre de 2013

(Expresado en Guaraníes)

Las notas que se acompañan forman partes integrantes de los Estados Contables



Contador

Las notas que se acompañan
parte integrante de estos
financieros.

Gerente
LIC. B. DIVINA NUÑEZ F.
NUÑEZ

PASTOR GIMENEZ



Pte. Junta de Vigilancia



ECON. JUAN MELGAREJO I.
Tesorero

forman
estados

LIC. RODOLFO




ABG. PEDRO VERA VEGA.
Presidente

ESTADO DE FLUJO DE EFECTIVO

Por el período comprendido entre el 01 de enero al 31 de diciembre de 2014
Con cifras comparativas al 31 de Diciembre de 2013
(Expresado en Guaraníes)


CONCEPTO	2.014	2.013
FLUJO DE EFECTIVO POR ACTIVIDADES OPERATIVAS		
Intereses Cobrados	9.247.397.384	7.809.762.647
Ingresos no Operativos	123.367.430	75.679.985
Otros Ingresos	0	0
Asignaciones Personales y Cargas Sociales	-1.318.171.824	-1.223.774.405
Gastos Generales de Oficina	-2.008.063.840	-3.065.727.512
Otros Gastos	-339.229.760	-503.971.207
Dietas a Directivos	-459.412.700	-400.277.000
TOTAL EFECTIVO ANTES DE CAMBIOS EN ACTIVOS Y PASIVOS OPERATIVOS	5.245.886.690	2.691.692.508
VARIACION EN ACTIVOS OPERATIVOS		
Aumento en Préstamos Otorgados	-3.746.361.364	-2.283.060.643
Aumento de Otros Créditos	-79.179.712	
TOTAL VARIACION EN ACTIVOS OPERATIVOS	-3.825.541.076	-2.283.060.643
VARIACION EN PASIVOS OPERATIVOS		
Pagos a Otros Acreedores		
	-391.075.226	-407.079.917
Incremento de Fondos Cooperativos	547.178.563	906.684.405
TOTAL VARIACION EN PASIVOS OPERATIVOS	156.103.337	499.604.488
TOTAL EFECTIVO POR ACTIVIDADES OPERATIVAS	1.576.448.951	908.236.353
FLUJO DE EFECTIVO POR ACTIVIDADES DE INVERSIÓN		
Compra de Bienes del Activo Fijo		
	-798.924.899	-181.510.714
Inversion en Títulos		
Aumento de Capital	2.406.206.886	3.409.733.712
Aumento de Reserva Legal	690.548.487	639.456.260
AUMENTO DE RESERVAS Y CAPITAL	2.297.830.474	3.867.679.258
Aplicación de Utilidades del Ejercicio anterior		
AUMENTO NETO DE EFECTIVO Y SUS EQUIVALENTES	-3.144.589.258	-3.224.966.722
EFFECTIVO Y SUS EQUIVALENTES AL INICIO DEL EJERCICIO	2.488.955.269	938.006.380
EFFECTIVO Y SUS EQUIVALENTES AL CIERRE DEL EJERCICIO	3.218.645.436	2.488.955.269


LIC. B. DIVINA NUÑEZ F.
ECON. JUAN F. MELGAREJO I.
Gerente

Contador


LIC. RODOLFO NUÑEZ


Tesorero


ABG. PEDRO VERA VEGA
Presidente


PASTOR GIMENEZ

Pte. Junta de Vigilancia

INFORME EN RELACION A LOS PRINCIPIOS COOPERATIVOS BALANCE SOCIAL				
PRIMER PRINCIPIO COOPERATIVO: Membresía Abierta y Voluntaria - Las cooperativas son organizaciones voluntarias, abiertas para todas aquellas personas dispuestas a utilizar sus servicios y aceptar las responsabilidades que conlleva la membresía sin distinción de género, raza, clase social, posición política y religiosa.				
CANTIDAD DE SOCIOS/AS AL INICIO		5.793	5.480	
CANTIDAD DE SOCIOS/AS AÑO AL CIERRE		5.551	5.793	
Dimens.	FACTORES DE EVALUACIÓN	Año Actual	Año Anterior	% variación
D1	D.1 APERTURA COOPERATIVA			
D1	A- INGRESO ASOCIADOS/AS			
D1	Meta fijada para el año			0%
D1	Cantidad de ingreso de socios/as en el año	649	1.000	-35%
D1	Hombres	347	521	-33%
D1	Mujeres	302	473	-36%
D1	Personas Juridicas (Finalidad)		4	-100%
D1	Requisito Economico exigido (Montos)			
D1	Desembolso inicial exigido a nuevos socios/as			
D1	- Cuota de ingreso no retornable	108.000	108.000	0%
D1	- Aporte mínimo	20.000	20.000	0%
D1	- Cuota de solidaridad	10.000	10.000	0%
D1	- Otros (especificar)	50.000	50.000	0%
D1	- Total	188.000	188.000	0%
D1	B- SALIDA DE SOCIOS/AS (cantidad)			
D1	Total de salida	891	687	30%
D1	Renuncia voluntaria . Causas	325	249	31%
D1	Exclusion por incumplimiento estatutario	546	424	29%
D1	Exclusion por fallecimiento	20	14	43%
D1	Expulsion	0	0	0%
D1	Suspension	0	0	0%
D1	Hombres	489	400	22%
D1	Mujeres	402	287	40%
D1	18-25 años	109	75	45%
D1	26-35 años	304	236	29%
D1	36-45 años	222	167	33%
D1	46-55 años	146	115	27%
D1	56-60 años	47	39	21%
D1	61 y mas años	59	55	7%
D1	Personas Juridicas	4	0	0%
D2	D 2. COMPOSICIÓN DE LA MEMBRESIA			
D2	Total de Asociados/as Existentes	5.551	5.793	-4%
D2	Hombres	3.243	3.383	-4%
D2	Mujeres	2.304	2.402	-4%
D2	Personas Juridicas	4	8	-50%
D2	Mujeres asociadas			0%
D2	18-25 años	165	263	-37%
D2	26-35 años	577	837	-31%
D2	36-45 años	577	897	-36%
D2	46-55 años	537	797	-33%
D2	56-60 años	187	240	-22%
D2	61 y mas años	261	349	-25%

D2	Hombres asociados			0%
D2	18-25 años	203	201	1%
D2	26-35 años	733	652	12%
D2	36-45 años	879	603	46%
D2	46-55 años	815	520	57%
D2	56-60 años	247	190	30%
D2	61 y mas años	366	236	55%
D2	Personas Juridicas	4	8	-50%
	Total de socios/as Urbanos	5.551	5.793	-4%
D2	Antigüedad promedio de socios y socias	6	6	0%
D3	D3. DIVERSIDAD EN LA MEMBRESÍA- Ocupación			
D3	Ama de casa	30	52	-42%
D3	Docente	15	17	-12%
D3	Empleados/as	1.244	1.482	-16%
D3	Funcionarios públicos	3.570	3.461	3%
D3	Estudiante	185	217	-15%
D3	Comerciante	31	36	-14%
D3	Profesionales	11	14	-21%
D3	Microempresarios/as.	66	89	-26%
D3	Oficios (Electricista – Plomero – Carpintero etc .)	27	37	-27%
D3	Otros (especificar)	369	385	-4%
D4	SERVICIOS FINANCIEROS			
D4	Créditos cantidad de personas que utilizan	2.558	2.442	5%
D4	Destino de creditos (cantidad)			
D4	Consumo	3.324	3.337	0%
D4	Vivienda	1	0	0%
D4	Educación	3	6	-50%
D4	Otros (especificar)Refinanciaciones	91	122	-25%
D4	Ahorro			0%
D4	Especificar Tipos de ahorros. Tipo de moneda			
D4	A la Vista	1.670.136.418	1.519.178.284	10%
D4	Plazo Fijo	673.434.282	494.266.580	36%
D4	Programado	1.022.915.171	1.360.741.482	-25%
D4	Infantil			0%
D4	Juvenil			0%
D4	Cantidad de ahorristas moneda nacional	4.750	4.275	11%
D4	Cantidad de ahorristas moneda extranjera			0%
D4	Tarjetas de Creditos			
D4	Clasificacion por género			
D4	Hombres	65	396	-84%
D4	Mujeres	42	220	-81%
D5	D 5 . SERVICIOS NO FINANCIEROS			
D5	Servicio de Solidaridad			
D5	Tipos de servicios de solidaridad (especificar)			0%
D5	Subsidios a la Salud	214	232	-8%
D5	Subsidios por Maternidad	122	124	-2%
D5	Subsidios por fallecimiento	93	112	-17%
D5	Subsidios educativos			0%
D5	Subsidios por matrimonio	44	46	-4%
D5	Otros (especificar) No util. Servicio de Sepelio	9	12	-25%
D5	Servicio de Sepelio	3		0%

SEGUNDO PRINCIPIO COOPERATIVO: CONTROL DEMOCRATICO DE LOS MIEMBROS Las cooperativas son organizaciones democráticas controladas por sus miembros, quienes participan activamente en la definición de políticas y en la toma de decisiones. Los hombres y mujeres elegidos para representar su cooperativa, responden ante los miembros. En las cooperativas de base los miembros tienen igual derecho a voto (un miembro, un voto) mientras que en las cooperativas de otros niveles también se organizan con procedimientos democráticos.

Dimens.	FACTORES DE EVALUACIÓN	Año Actual	Año Anterior	% variacion
D1	D1. PARTICIPACIÓN EN LAS ASAMBLEAS			
D1	ASAMBLEAS ORDINARIAS			

D1	Total de socios/as de la cooperativa al cierre del ejercicio	5.551	5.793	
D1	Total de socios(as) habilitados/as al momento de la convocatoria	3.962	3.944	
D1	Porcentaje de Hombre (habilitados)			0%
D1	Porcentaje de Mujer (habilitados)			0%
D1	Personas Jurídicas (habilitados)			0%
D1	Total de socios/as presentes en la Asamblea Ordinaria	208	237	-12%
D1	Total de socios en Asamblea Electiva	0	0	0%
D1	Total de socios en Asamblea Deliberativa			0%
D1	Total de asociados que han emitido su voto			0%
D1	ASAMBLEAS EXTRAORDINARIAS	0	0	
D1	Total de socios/as presentes en la Asamblea Extraordinaria	0	0	
D2	D2. ACCESO A CARGOS DIRECTIVOS Y ELECTIVOS			
D2	Cargos Electivos			
D2	Consejo de Administración			
D2	18-25 años			0%
D2	26-35 años			0%
D2	36-45 años			0%
D2	46-55 años	3	3	0%
D2	56-60 años	2	2	0%
D2	61 y mas años	2	2	0%
D2	Titulares			
D2	Hombre	6	6	0%
D2	Mujer	1	1	0%
D2	Suplente			
D2	Hombre	2	2	0%
D2	Mujer	1	1	0%
D2	Presidencia			
D2	Hombre	1	1	
D2	Mujer	0	0	
D2	Junta de Vigilancia			
D2	18-25 años			
D2	26-35 años			
D2	36-45 años	1	1	
D2	46-55 años	3	3	
D2	56-60 años			
D2	61 y mas años	1	1	

D2	Titulares			
D2	Hombre	3	3	0%
D2	Mujer	2	2	0%
D2	Suplente			
D2	Hombre	3	3	0%
D2	Mujer			0%
D2	Presidencia			
D2	Hombre	1	1	0%
D2	Mujer	0	0	0%
D2	Junta Electoral.			

D2	Titulares			
D2	Hombre	3	2	50%
D2	Mujer	0	1	-100%
D2	Suplente			
D2	Hombre	3	2	50%
D2	Mujer		0	0%
D2	Presidencia			
D2	Hombre	1	0	0%
D2	Mujer	0	1	-100%
D2	Clasificación de cargos electivos por edad			
D2	18-25 años			0%
D2	26-35 años			0%
D2	36-45 años	4	4	0%
D2	46-55 años	12	12	0%
D2	56-60 años	2	2	0%
D2	61 y mas años	5	5	0%
D2	Organismos Auxiliares			0%
D2	Comité de Educacion	2	2	0%
D2	Comité de Credito	2	2	0%
D2	Comité de Solidaridad	2	2	0%
D2	Otros organismos	4	6	-33%
D2	Total de Directivos	33	35	
D2	Hombre	26	26	0%
D2	Mujer	7	9	-22%
D2	Promedio de antigüedad en la dirigencia			
D3	D3. DEMOCRACIA EN EL TRABAJO			
D3	Mujeres trabajadoras en la cooperativa	23	17	35%
D3	Hombres trabajadores en la Cooperativa	18	20	-10%
D3	Mujeres con mando(Jefatura) en la cooperativa	4	4	0%
D3	% del total de mujeres trabajadoras	17%	24%	-26%
D3	Hombres con mando(Jefatura) en la cooperativa	2	2	0%
D3	% del total de hombres trabajadores en coop.	11%	10%	11%
D3	Salario promedio de hombres (SPH)			0%
D3	Salario promedio de mujeres (SPM)			0%
D3	Diferencia entre SPM y SPH			0%

TERCER PRINCIPIO COOPERATIVO: PARTICIPACION ECONOMICA DE LOS MIEMBROS - Los miembros contribuyen de manera equitativa y controlan de manera democrática el capital de la cooperativa. Por lo menos una parte de ese capital es propiedad común de la cooperativa. Usualmente reciben una compensación limitada si es que la hay, sobre el capital suscrito como condición de membresía. Los miembros asignan excedentes para cualquiera de los propósitos: el desarrollo de la cooperativa mediante la posible creación de reservas de la cual al menos una parte debe ser indivisible; los beneficios para los miembros en proporción con sus transacciones con la cooperativa; y el apoyo a otras actividades según lo apruebe la membresía.

Dimens.	FACTORES DE EVALUACIÓN	Año Actual	Año Anterior	% variación
D1	D1. CAPITAL COMO PROPIEDAD COMUN			
D1	Capital común cooperativo irrepatriable (reservas)	3.825.844.264	3.135.295.777	22%
D1	Crecimiento en aportaciones en el Ejercicio	2.406.206.886	3.409.733.712	-29%
D1	% en relación al Activo total	16,0%	19,0%	
D2	D2 . COMPENSACION LIMITADA AL CAPITAL			
D2	Intereses Pagados a las aportaciones	784.166.484	625.773.262	25%
D2	% en relación al total de aportaciones	4%	4%	0%
D3	D3. DISTRIBUCION DE EXCEDENTES en %			
D3	Reserva Legal	20%	20%	0%
D3	Fondo Fomento a la Educacion cooperativa	10%	10%	0%
D3	Otros fondos especificos	26,80%	26,80%	0%
D3	Pago de interes a las Aportaciones	19,90%	19,90%	0%

D3	% sobre los trabajos y operaciones realizadas por los socios con la Cooperativa	20,30%	20,30%	0%
D3	3% aporte de sostenimiento para la Federacion o Confederacion	3%	3%	0%
D4	D4. ESFUERZO ECONOMICO EXTRAORDINARIO EXIJIDO A LOS MIEMBROS			
D4	Total Aportaciones extraordinarias			0%

CUARTO PRINCIPIO: AUTONOMIA E INDEPENDENCIA - Las cooperativas son organizaciones autónomas de ayuda mutua, controladas por sus miembros. Si entran en acuerdos con otras organizaciones (incluyendo gobiernos) o tiene capital de fuentes externas, lo realicen en términos que aseguren el control democrático por parte de sus miembros y mantengan la autonomía de la cooperativa.

Dimens.	FACTORES DE EVALUACIÓN	Año Actual	Año Anterior	% variacion
D1	D1. INDEPENDENCIA FINANCIERA			
D1	a. Independencia financiera estrecha			
D1	Aportaciones (integradas)	20.105.837.160	17.699.630.274	14%
D1	% del Activo total	52%	52%	
D1	Reservas (Legal + Revalúo)	3.364.136.126	2.673.587.639	26%
D1	% del Activo total	8,8%	7,9%	12%
D1	% del Patrimonio Neto	12,1%	11,1%	
D1	Ahorro a Plazo Fijo. Promedio de	673.434.282	494.266.580	36%
D1	Disponibilidad en el Ejercicio^{b.} Independencia financiera amplia			
D1	Aportaciones + Reservas + Donaciones	24.406.042.435	20.834.926.051	17%
D1	% del Activo total	63,6%	61,3%	4%
D1	Promedio de Tasas Activas	22,0%	22,0%	
D1	Promedio de Tasas Pasivas.	10,0%	10,0%	
D1	c. Otros depósitos			
D1	Depósitos en Bancos	2.847.459.468	2.098.276.002	36%
D1	Depósitos en Cooperativas			

SEXTO PRINCIPIO COOPERATIVO: Cooperación entre cooperativas - Las cooperativas sirven a sus miembros mas eficazmente y fortalecen al movimiento cooperativo, Trabajando de manera conjunta por medio de estructuras locales, nacionales e internacionales.

Dimens.	FACTORES DE EVALUACIÓN	Año Actual	Año Anterior	% variacion
D1	D1. COOPERACION EMPRESARIAL ENTRE COOPERATIVAS			
D1	Ahorros en otras cooperativas			0%
D1	Prestamos entre cooperativas			0%
D1	Compras intercooperativas			0%
D1	Importaciones intercooperativas			0%
D1	Exportaciones intercooperativas			0%
D1	Otras transacciones			0%
D1	Remesas del exterior			0%
D1	Servicios de Vigilancia			0%
D1	Seguros			0%
D1	Servicios de Courier			0%
D1	Otros (especificar)			
D2	D2. APORTE DE SOSTENIMIENTO A COOPERATIVAS 2º, 3º, 4º y 5º Art. 42 Inc.F Ley 438 (Montos)			

D2	- Federación	118.224.973	95.918.439	23%
D2	- Central			0%
D2	- Alianza Cooperativa Internacional - ACI			0%
D2	- Confederacion de Coop. del Caribe y Centroamerica			0%
	- Otra (especificar)			
D4	D4. REPRESENTANTES EN ORGANOS DE INTEGRACION.(Jóvenes – Adultos – Adultos Mayores)			
D4	- FEDERACIÓN			
D4	Hombres	1	2	-50%
D4	Mujeres			0%
D4	- CENTRAL	0	0	
D4	Hombres			0%
D4	Mujeres			0%
D4	- CONFEDERACIÓN	0	0	
D4	Hombres			0%
D4	Mujeres			0%
D4	Otros (especificar)			

SEPTIMO PRINCIPIO COOPERATIVO: COMPROMISO CON LA COMUNIDAD - La cooperativa trabaja para el desarrollo sostenible de su comunidad, por medio de políticas aceptadas por sus miembros.

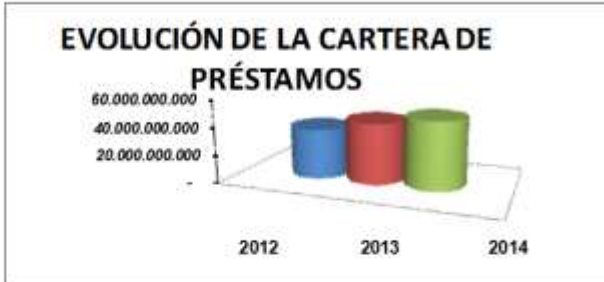
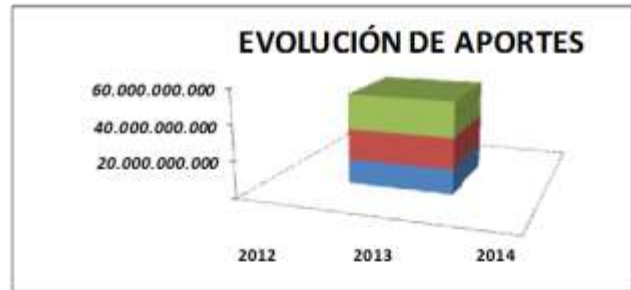
Dimens.	FACTORES DE EVALUACIÓN	Año Actual	Año Anterior	% variacion
D1	D1. INFLUENCIA EN LA COMUNIDAD			
D1	Empleo directo generado		0	0%
D1	Empleo Indirecto Generado		0	0%
D1	Incidencia del empleo generado (en relación a los créditos MPYMES otorgados a los socios y a el empleo generado en los proveedores medido según el número de trabajadores X promedio familiar)		0	0%
D1	Aportes a la educación comunitaria y formal, no sistemática, cívica, en valores, otros.		0	0%
D1	Educacion Formal			0%
	Cantidad escuelas y colegios a que se apoya			
	Numeros de alumnos/as beneficiados			
	Tipo de apoyo			
	Monto de apyo			
D1	Educación Informal			0%
D1	Educacion civica y democratica			0%
D1	Proteccion del medio ambiente			0%
D1	Para la Salud			0%
D1	Para la Equidad de Genero			0%
D1	Otros especificar			0%
D2	D2. GENERACION Y PARTICIPACION EN ACTIVIDADES COMUNITARIAS			
D2	Acciones de la cooperativa en las políticas, programas, proyectos de desarrollo comunitario.	2	2	0%
D2	Actividades de proteccion del medio ambiente (Forestación y Reforestacion)		0	0%
D2	Otras actividades Comunitarias		0	0%

D3	D3. ALIANZAS - CONVENIOS - ACUERDOS (Montos)			
D3	Alianzas Instituciones Públicas:			
D3	- Ministerios		0	0%
D3	- Gobernaciones		0	0%
D3	- Municipios		0	0%
D3	convenios con universidades	3	3	
D3	Convenios con instituciones educativas para pasantías estudiantiles			
D3	Otros convenios, acuerdos y alianzas	1	1	
D3	Comisiones vecinales de Fomento de Seguridad y otros fines		0	0%
D3	Privadas			
D3	- Fundaciones		0	0%
D3	- ONGs		0	0%
D3	- Empresas		0	0%
D3	Universidades			
D3	Internacionales			
D3	- Cooperativas		0	0%
D3	- Fundaciones		0	0%
D3	- ONGs		0	0%
D3	- Empresas		0	0%
	Otras instituciones	3	1	

Datos Estadísticos

EVOLUCIÓN DE APORTES

AÑO	MONTO
2012	14.289.896.562
2013	17.699.630.274
2014	20.105.837.160

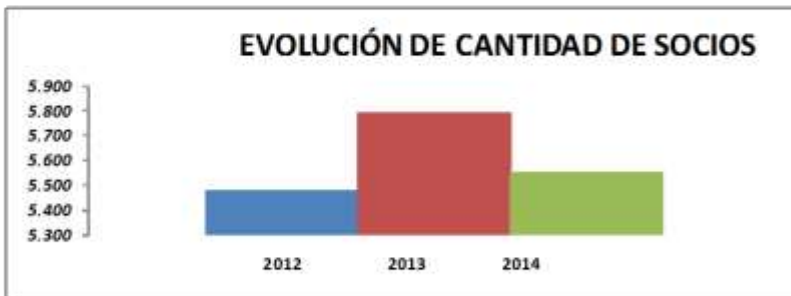
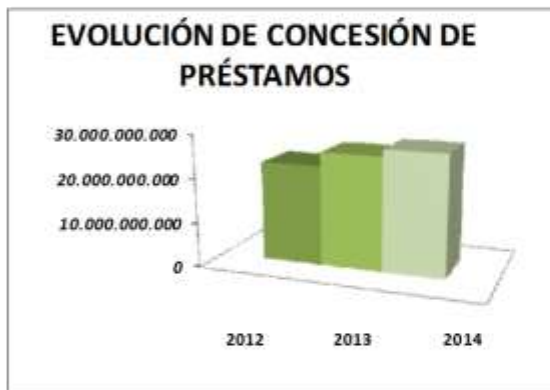


EVOLUCIÓN DE LA CARTERA DE PRÉSTAMOS

AÑO	MONTO
2012	36.023.591.674
2013	43.632.676.676
2014	48.743.981.812

EVOLUCIÓN DE CONCESIÓN DE PRÉSTAMOS

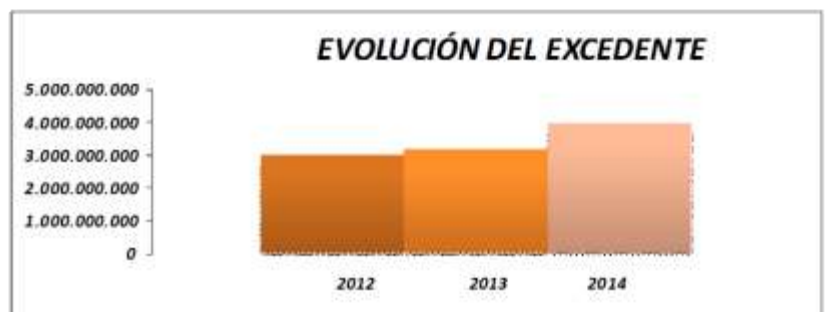
AÑO	MONTO
2012	22.693.145.000
2013	25.793.971.000
2014	27.362.067.600



EVOLUCIÓN DE LA CANTIDAD DE SOCIOS

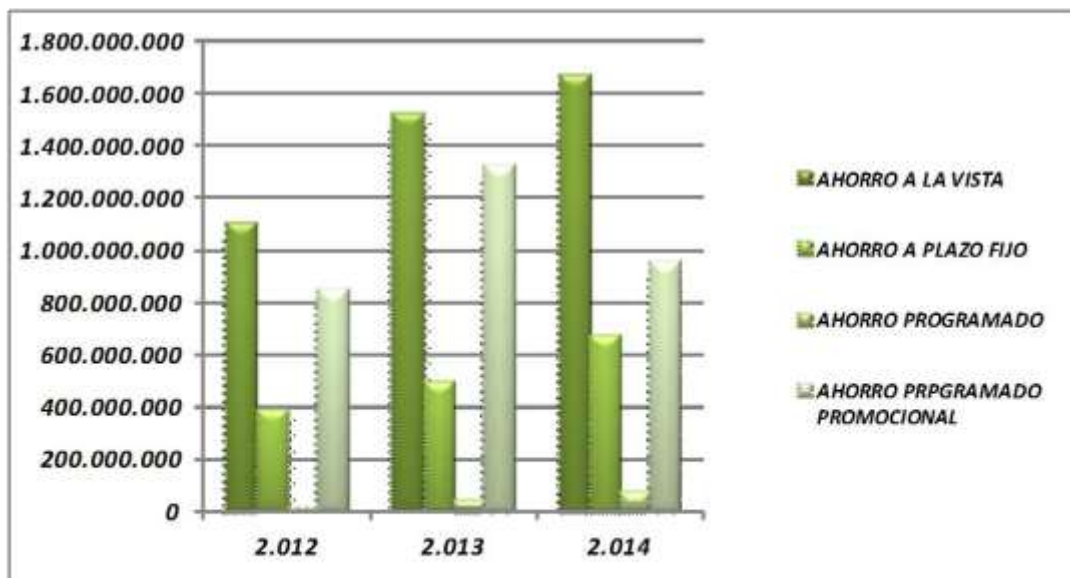
AÑO	MONTO
2012	5.480
2013	5.793
2014	5.551

AÑO	MONTO
2012	2.960.221.366
2013	3.144.937.981
2014	3.940.832.419



EVOLUCION DE DEPOSITOS - PASIVOS

	AÑO		
	2.012	2.013	2.014
AHORRO A LA VISTA	1.103.355.194	1.519.178.284	1.670.136.418
AHORRO A PLAZO FIJO	385.900.000	494.266.580	673.434.282
AHORRO PROGRAMADO	3.980.000	40.063.040	71.942.845
AHORRO PRPGRAMADO PROMOCIONAL	844.924.554	1.320.678.442	950.972.326
TOTAL	2.338.159.748	3.374.186.346	3.366.485.871



FUENTES DE FINANCIAMIENTO

		Participacion %
AHORROS A LA VISTA	1.670.136.418	13,59
AHORROS A PLAZO FIJO	673.434.282	4,72
AHORRO PROGRAMADO	71.942.845	0,16
AHORRO PRPGRAMADO PROMOCIONAL	950.972.326	0,19
INTERESES DEVENGADOS	8.751.596.560	55,00
APORTES DE CAPITAL	2.546.209.726	26,34
TOTAL DE DEPOSITOS	14.664.292.157	100%

La principal fuente de Financiamiento proviene de los Intereses Devengados, como así también los aportes y los depósitos (cajas de Ahorro), con un 55%; 26,34% y 18,66% respectivamente

NOTAS A LOS ESTADOS FINANCIEROS

**NOTAS A LOS ESTADOS FINANCIEROS
AL 31 DE DICIEMBRE DEL 2014**

1. El Ente

En fecha 25 de Julio de 1991 fue constituida la Cooperativa Multiactiva de Ahorro, Crédito y Servicios Ka'aru Pora Limitada; por Decreto del Poder Ejecutivo N° 10.322 fue aprobado sus Estatutos Sociales; y fue reconocida por el Instituto Nacional de Cooperativismo – INCOOP según Resolución N° 65 del 27 de Marzo del año 1998.

Sus Estatutos fueron modificados parcialmente por Asamblea Extraordinaria del 2000 y aprobados por Resolución INCOOP N° 141/00 del 10 de octubre de 2000; luego, fueron modificados totalmente por Asamblea Extraordinaria del 2006 y aprobados por Resolución INCOOP N° 1616/06 del 06 de Junio 2006, luego fueron modificados parcialmente por la Asamblea Extraordinaria del 2008 y aprobados por Resolución INCOOP N° 4214/09 del 04 de Marzo 2009. La Cooperativa tiene por finalidad el mejoramiento de las condiciones económicas, sociales y culturales de los socios, en aspectos tales como:

- a- Promover la cooperación para el mejoramiento de condiciones profesionales, económicas, sociales, culturales y morales de sus asociados.
- b- Desarrollar políticas de cooperación y de asistencia técnica hacia otras entidades, nacionales y del exterior, cuyas finalidades y objetivos compatibilicen con las de la entidad.
- c- Fomentar el espíritu de solidaridad y la ayuda mutua entre los asociados para crear una conciencia cooperativa.
- d- Colaborar con los organismos oficiales y/o privados en todo cuanto redunde en beneficio de la economía nacional.

2. Principales Políticas y Procedimientos Contables

Para la preparación y presentación de los Estados Financieros, la Cooperativa adopta las siguientes principales políticas de contabilidad, siguiendo los lineamientos generales de las prácticas contables usuales:

- a- **Ejercicio Fiscal:**
Los Estados Financieros abarcan el período correspondiente entre el 01 de Enero al 31 de Diciembre de 2014.
- b- **Efecto de la inflación sobre los Estados Financieros:**
Los Estados Financieros han sido preparados basándose en cifras históricas sin considerar el efecto que las variaciones en el poder adquisitivo de la moneda que pudiera tener sobre los mismos, debido que la corrección monetaria no constituye todavía un principio contable aceptado en el Paraguay.
- c- **Reconocimiento de ingresos:**
Los ingresos provenientes de intereses compensatorios, comisiones, moratorios y punitivos, generados por la cartera de préstamos son reconocidos contablemente en función a la Gestión de Cobro en el momento.
- d- **Provisiones:**
Para dar cumplimiento a la contabilización en el período de competencia y dar plena vigencia al principio contable de lo devengado, la Cooperativa determina mediante cálculo los compromisos al cierre de la fecha de los Estados Financieros que aun no fueron pagados, registrándolo bajo el rubro de provisiones.
- e- **Previsiones:**
La Cooperativa se rige de acuerdo a la Resolución 499/04 la cual fue modificada por la Resolución 8.645/2012, que establece las Políticas Crediticias y Constitución de Provisiones; los rangos y porcentajes de provisiones aplicadas para los préstamos normales son los siguientes:

Categoría	Días de Mora teniendo en cuenta la Cartera Afectada	Porcentaje de Previsión a constituir
1a	Saldo de Prestamos cuyos pagos se encuentran al día	0
1b	Saldo de préstamos con atrasos desde 1 día y hasta 30 días	0
1c	Saldo de Préstamo con atrasos desde 31 días y hasta 60 días	0
2	Saldo de Préstamo con atrasos desde 61 días y hasta 120 días	1%
3	Saldo de Préstamo con atrasos desde 121 días y hasta 180 días	20%
4	Saldo de Préstamo con atrasos desde 181 días y hasta 360 días	50%
5	Saldo de Préstamo con atrasos desde 361 días en adelante	100%

Para los Créditos Refinanciados los rangos y porcentajes de provisiones aplicadas son los siguientes;

Categoría	Días de Mora teniendo en cuenta la Cartera Afectada	Porcentaje de Previsión a constituir
1a	Saldo de Prestamos cuyos pagos se encuentran al día	0
1b	Saldo de préstamos con atrasos desde 1 día y hasta 30 días	0
1c	Saldo de Préstamo con atrasos desde 31 días y hasta 60 días	0
2	Saldo de Préstamo con atrasos desde 61 días y hasta 90 días	30%
3	Saldo de Préstamo con atrasos desde 91 días y hasta 120 días	50%
4	Saldo de Préstamo con atrasos desde 121 días en adelante.	100%

Los rangos y porcentajes de provisiones aplicado para los Créditos bajo la modalidad de Tarjeta de Créditos son los siguientes;

Categoría	Días de Mora teniendo en cuenta la Cartera Afectada	Porcentaje de Previsión a constituir
1	0 a 60 días	0
2	61 a 90 días	30%
3	91 a 120 días	50%
4	Más a 121 días	100%

La cooperativa para determinar las provisiones de los Préstamos Normales y Refinanciados deduce los aportes cooperativos de cada socio como prevé la reglamentación, no así en las Provisiones de Tarjeta de Crédito.

Para determinar la previsión a aplicar se tiene en cuenta, la Resolución 499/04 en su capítulo 5 determina que la constitución de las provisiones debe realizarse sobre la base del Capital vencido menos los aportes, ahorros y otros, del resultante aplicar el % determinado.

f) Bienes de Uso:

Los Activos Fijos se hallan valuados a su costo histórico de adquisición. Revaluados al 31/12/2014, con aplicación de los coeficientes de revalúo establecidos por la Sub Secretaría de Estado de Tributación. La depreciación es por el método lineal con cargas periódicas a resultados. La depreciación acumulada es también ajustada al mismo coeficiente de revalúo.

Las depreciaciones son aplicadas en base al sistema lineal de acuerdo a los años de vida útil establecidos por la Administración Tributaria.

Nota 3. Disponibilidades:

Dentro de este rubro se expone los saldos de las cuentas; recaudaciones a depositar, fondos y bancos en la modalidad de cuentas combinadas (Cta. Cte. y Ahorro) en guaraníes en los siguientes entes financieros:

Disponibilidades	Año 2014	Año 2013
Fondo Fijo	5.000.000	5.000.000
Fondo para Cambio	61.000.000	121.000.000
Fondo para Extracción de caja de Ahorro	100.000.000	100.000.000
Fondo para Giros Tigo	10.000.000	10.000.000
Recaudaciones a Depositar	151.812.383	134.655.538
Recaudaciones a Depositar – Pronet	43.373.585	20.023.729
Banco Sudameris - Cta. Combinada (Ahorro/Cta. te.)	310.022.503	202.396.094
Banco Continental - Cta. Combinada (Ahorro/Cta. te.)	1.537.857.054	1.351.296.192
Banco Amambay - Cta. Combinada (Ahorro/Cta. Cte.)	449.564.554	211.616.166
Banco Regional	9.127.918	9.127.918
Banco Continental - Cta. Tarjeta (Cta. te.)	9.041.597	28.777.743
Citibank NA	180.806.988	88.055.219
Visión Banco (Cta. te.)	351.038.854	205.627.070
Visión Banco Pendiente de Acreditación		1.379.600
Total Disponibilidades	3.218.645.436	2.488.955.269

Nota 4. Créditos:

En esta cuenta se indican los saldos, que representan préstamos otorgados a socios de la Cooperativa los cuales son amortizadas en cuotas mensuales variables de acuerdo al monto y al plazo (incluye capital e intereses). A continuación se expone la composición al 31/12/13 y 31/12/14

Prestamos	Saldo año 2014	Saldo año 2013
Prestamos Ordinarios (C.P.)	13.569.331.242	11.679.309.112
Interés a Devengar	7.392.299.697	6.922.735.028
Deudores por Tarjeta de Crédito	123.879.603	133.656.049
Préstamos al Personal (C.P.)	116.370.912	133.168.737
Prestamos a Directivos (C.P.)	338.641.044	220.425.790
Prestamos Ordinarios Vencidos (C.P.)	1.356.721.932	1.926.901.346
Prestamos Refinanciados vencidos (C.P.)	18.334.696	21.687.994
Prestamos Ordinarios (L.P.)	13.819.896.598	12.366.126.698
Interés a Devengar	5.352.319.692	4.870.876.217
Préstamos al Personal (L.P.)	366.944.390	200.601.337
Prestamos a Directivos (L.P.)	523.757.223	455.615.295
Prestamos Refinanciados (L.P.)	189.086.408	40.582.648
Prestamos Vencidos Ordinarios (L.P.)	1.915.339.614	2.591.821.770
Prestamos Vencidos Refinanciados (L.P.)	27.662.210	22.728.139
Prestamos en Gestión Judicial	2.686.894.275	1.582.828.483
Intereses a Devengar en gestión judicial	1.070.381.879	597.268.080
Total cartera prestamos	48.867.861.415	43.766.332.725

- Los préstamos son concedidos a los socios conforme a las condiciones establecidas en el Reglamento de Créditos.

- Los tipos de préstamos otorgados son bajo las siguientes modalidades; Ordinario, Emergencia, Desarrollo Educativo, Paralelo, Consolidación, Refinanciación y Tarjeta de Crédito de acuerdo a la normativa vigente.

a) Productos Financieros:

Son los intereses documentados, incluye los intereses vencidos y a vencer según detalle: Corto Plazo **Gs. 7.392.299.697-**, Largo Plazo **Gs. 5.352.319.692.-** y en Gestión Judicial **Gs. 1.070.381.879.-**

b) Previsión para Incobrables:

La Cooperativa aplica las disposiciones de la Resolución N° 499/04 para la constitución de Previsiones sobre Activo y Riesgos Crediticios, sobre el total de la deuda afectada de acuerdo al tipo de préstamo.

Cuadro de Previsiones al 31-12-2014 sobre Préstamos Normales:

CARTERA DE CREDITOS NORMALES							
Categoría	DEFINICIÓN	% de Previsiones a Aplicar	Saldo contable antes de provisiones	Aportes	Previsiones a Aplicar	Previsiones Constituidas	Saldo contable después de provisiones
1a	Saldo de Préstamos cuyos pagos se encuentran al día.	0	27.366.357.746		0		27.366.367.746
1b	Saldo de Préstamos con atrasos desde 1 día y hasta 30 días.	0	1.265.562.638	524.298.919	0		1.265.562.638
1c	Saldo de Préstamos con atrasos desde 31 días y hasta 60 días.	0	890.258.179	312.056.115	0		890.258.179
2	Saldo de Préstamos con atrasos desde 61 días y hasta 120 días.	1	623.140.310	271.737.700	3.514.026	3.514.026	619.626.314
3	Saldo de Préstamos con atrasos desde 121 días y hasta 180 días.	20	674.854.134	246.775.769	85.615.673	85.615.673	589.238.461
4	Saldo de Préstamos con atrasos desde 181 días y hasta 360 días.	50	487.086.368	204.375.434	141.355.467	141.355.467	345.730.901
5	Saldo de Préstamos con atrasos desde 361 días en adelante.	100	611.745.595	146.487.255	465.258.340	465.258.340	146.487.255
TOTAL			31.919.004.970	1.705.731.192	695.743.506	695.743.506	28.901.054.021

Cuadro de Previsiones al 31-12-2014 sobre Préstamos Refinanciados:

CREDITOS REFINANCIADOS							
Categoría	DEFINICIÓN	% de Previsiones a Aplicar	Saldo contable antes de provisiones	Aportes	Previsiones a Aplicar	Previsiones Constituidas	Saldo contable después de provisiones
1a	Saldo de Préstamos cuyos pagos se encuentran al día.	0	277.084.393		0		277.084.393
1b	Saldo de Préstamos con atrasos desde 1 día y hasta 30 días.	0			0		0
1c	Saldo de Préstamos con atrasos desde 31 días y hasta 60 días.	0	12.438.529	6.351.043	0		12.438.529
2	Saldo de Préstamos con atrasos desde 61 días y hasta 90 días.	30	10.977.604	7.158.109	1.145.849	1.145.849	9.831.755
3	Saldo de Préstamos con atrasos desde 91 días y hasta 120 días.	50					
4	Saldo de Préstamos con atrasos desde 121 días en adelante	100	22.580.773	12.055.863	10.524.910	10.524.910	12.055.863
TOTAL			323.081.299	25.565.015	11.670.759	11.670.759	311.410.540

Cuadro de Previsiones al 31-12-2014 sobre Tarjetas de Crédito:

TARJETA DE CRÉDITOS							
Categoría	DEFINICIÓN	% de Previsiones a Aplicar	Saldo contable antes de provisiones	Aportes	Previsiones a Aplicar	Previsiones Constituidas	Saldo contable después de provisiones
1a	Saldo de Préstamos cuyos pagos se encuentran al día.	0	61.760.410		0		61.760.410
1b	Saldo de Préstamos con atrasos desde 1 día y hasta 30 días.	0	17.148.929		0		17.148.929
1c	Saldo de Préstamos con atrasos desde 31 días y hasta 60 días.	0	3.572.373		0		3.572.373
2	Saldo de Préstamos con atrasos desde 61 días y hasta 90 días.	1	4.276.134		42.761	42.761	4.233.373

3	Saldo de Préstamos con atrasos desde 91 días y hasta 120 días.	20	1.316.265		263.253	263.253	1.053.012
4	Saldo de Préstamos con atrasos desde 121 días y hasta 180 días.	50	1.071.688		535.844	535.844	535.844
5	Saldo de Préstamos con atrasos desde 181 días en adelante.	100	34.733.804		34.733.804	34.733.804	0
TOTAL			123.879.603	0	35.575.662	35.575.662	88.303.941

Cuadro de Previsiones al 31-12-2014 sobre Préstamos Judiciales

CREDITOS EN GESTIÓN JUDICIAL							
Categoría	DEFINICIÓN	% de Previsiones a Aplicar	Saldo contable antes de provisiones	Aportes	Previsiones a Aplicar	Previsiones Constituidas	Saldo contable después de provisiones
5	Saldo de préstamos derivados a Gestión Judicial.	100	2.686.894.275		2.686.894.575	2.686.894.575	0
TOTAL			2.686.894.275	0	2.686.894.575	2.686.894.575	0

c) Otros Créditos:

Esta cuenta esta representada por todos los Deudores Varios a Cobrar a favor de la Cooperativa y que no forman parte de la cartera de préstamos como por ejemplo Deudores por Bienes destinados a la venta, Anticipo para gastos Judiciales, créditos fiscales, Anticipos varios, Garantías.-

Cuentas	Saldo al 31 -12-14
Deudores Destinados para la venta	61.333.251
Anticipos de Impuestos	1.665.053
Otros Anticipos	183.593.122
Total	246.591.122

El saldo al 31 de Diciembre de 2014 asciende a **Gs. 246.591.122.-**.

d) Gastos Pagados por Adelantado:

Esta cuenta esta representada por Seguros Pagados por Adelantado y Alquileres Pagados por Adelantado, con relación a la cuenta Alquileres Pagados por Adelantado hace referencia al contrato firmado con la Asociación de Funcionarios Hacienda, que permitió habilitar la agencia de la Cooperativa por un total de Gs. 105.000.000, quedando un saldo por Devengar Gs. **60.000.000**.

Cuentas	Saldo al 31 -12-14
Seguros Pagados por Adelantado	26.452.832
Alquileres Pagados por Adelantado	60.000.000
Total	86.452.832

Nota 5. Permanente:

Corresponden a los bienes del activo fijo. Estos bienes se hallan sujetos a depreciaciones conforme a las Normas Internacionales de Contabilidad. La composición del rubro al 31 de Diciembre de 2014 es la siguiente:

Cuentas	Saldo al 31 -12-14	Saldo al 31 -12-13
Inmueble Terreno Casa 1	52.245.393	50.134.721
Inmueble Terreno Casa 2	182.958.253	175.566.887
Inmueble Edificación Casa 1	191.856.329	188.014.884
Inmueble Edificación Casa 2	1507.922.105	765.798.064
Muebles y Equipos de Oficina	651.852.473	580.442.032
Equipos y Software Informático	364.573.670	334.892.532
Rodados	180.655.306	118.658.875
(-) Depreciación Acumulada	-879.327.977	-746.694.032
Total Permanente	2.252.735.552	1.466.813.963

Nota 6. Obligaciones a Pagar:

Esta cuenta está constituida por:

Sudameris Bank - Cheques Pendientes de cobro	77.166.200
Banco Continental - Cheques Pendientes- Cabal	5.840.000
Banco Amambay - Cheques Pendientes de Pago	90.611.904
Banco Continental - Cheques Pendientes de Pago	176.258.259

Banco Visión- Cheques Pendientes de Pago	39.998.863
Garantía de Alquiler	1200.000
Total	391.075.226

Nota 7. Fondos:

Al 31 de Diciembre de 2014 está compuesto de:

Cuentas	Saldo al 31-12-14	Saldo al 31-12-13
Fomento de Educación	980.246.011	743.672.587
Fondo de Solidaridad	2.135.030.499	1.824.425.360
Fondo de Cobertura	2.442.586.780	2.035.446.554
Fondo Cobertura Fraude Tarjeta Cabal	33.451.599	29.449.705
Fondo Seguro de Vida Tarjeta Cabal	5.572.693	5.572.693
Total Fondos	5.596.887.582	4.638.566.899



COOPERATIVA KA'ARU PORÁ LTDA.
MULTIACTIVA DE AHORRO, CRÉDITO Y SERVICIOS
RUC: 80020162-0

De los Funcionarios, Ex Funcionarios Públicos y Jubilados del Sector Civil.
Teléfono: 432 222222 - Dirección: Calle 10 de Agosto 1000, Lima 1001, Perú
Calle 10 de Agosto 1000, Lima 1001, Perú
Teléfono: 432 222222 - Dirección: Calle 10 de Agosto 1000, Lima 1001, Perú



**DICTAMEN DE LA JUNTA DE VIGILANCIA DE LA COOPERATIVA MULTIACTIVA DE AHORRO,
CRÉDITO Y SERVICIO KA'ARU PORÁ, EJERCICIO 2014**

HONORABLE ASAMBLEA

De acuerdo a disposiciones previstas en la Ley N° 438/94 "De Cooperativas, el Decreto Reglamentario N° 14.052/96" y el Art. 112 inc. b) del Estatuto Social, nos permitimos emitir nuestra opinión sobre las documentaciones remitidas a nuestra consideración, por el Consejo de Administración y otros organismos auxiliares.-

A ese efecto se ha verificado lo siguiente:

La Memoria del Consejo de Administración, en la cual se detalla lo actuado por dicho organismo, a más de incluir cuadros comparativos con años anteriores, demostrando buen crecimiento Institucional y refleja razonablemente la situación real de la Cooperativa.-

Hemos verificado detalladamente los documentos, el Balance General y Cuadro de Resultados, pudiendo concluir que las cifras consignadas en las mismas al 31 de Diciembre, corresponden al resultado de las documentaciones remitidas a nuestro estudio.-

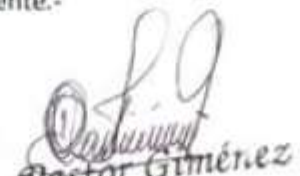
Por los expuestos nos permitimos opinar que las documentaciones reflejan razonablemente la situación Económica y Financiera de la Cooperativa, razón por la cual recomendamos a la honorable Asamblea su aprobación.-

En cuanto a la Educación Cooperativa, como lo dispone el Art. 107 de la Ley N° 438/94 "De Cooperativas", la Junta de Vigilancia ha efectuado el seguimiento y su evaluación al grado de desarrollo de la Educación Cooperativa, de este Ejercicio y su influencia para seguir mejorando la formación de los Dirigentes, Funcionarios y Asociado, mediante el informe presentado por el Comité de Educación, que refleja una evaluación positiva y se puede afirmar un buen desarrollo de acuerdo al plan educativo ya que han asistido permanentemente, en Seminarios, Conferencias y Charlas emprendidas por nuestra Entidad y las Organizadas por Centrales y Federaciones, siendo propicias estas reuniones para intercambiar experiencias y conocimientos de la propia historia y Filosofía de nuestras Entidades Solidarias. No obstante sugerimos que se debe ir implementando diferentes programas educativos con énfasis en Cooperativismo. Los miembros de la Junta de Vigilancia agradecen el apoyo en la difícil misión de salvaguardar los intereses societarios, a través del rol de Contralor durante este Ejercicio, reiterando nuestros agradecimientos a todos los dirigentes, funcionarios y socios/os de nuestra Cooperativa, por habernos brindado su confianza y permitirnos realizar un trabajo planificado y coordinado en forma diaria para el correcto cumplimiento de las funciones establecidas estatutariamente.-

Respetuosamente.-


Sr. Felipe Cuervo Duarte
Secretario
Junta de Vigilancia


Elida Areco de Flores
Miembro Titular


Pastor Giménez
Presidente
Junta de Vigilancia

COOPERATIVA KAARUPORA LTDA. MULTIACTIVA DE AHORRO ,CREDITO Y SERVICIOS
INDICADORES FINANCIEROS AL 31 DE DICIEMBRE DEL 2014
CON CIFRAS COMPARATIVAS AL 31-12-2013
(EXPRESADO EN GUARANIES)

		31/12/2013		31/12/2014	
Indica la capacidad de la cooperativa de hacer frente a pérdidas de sus activos con los recursos del patrimonio	Patrimonio No Redimible	20.834.926.051	= 315,80%	27.872.513.843	= 398,13%
		6.597.564.303			
CALIDAD DE ACTIVOS COMPARATIVOS	Riesgo de Pérdida de Activos			7.000.858.432	
Indica la cantidad de veces que se considera prudente que una cooperativa pueda comprometer su patrimonio no redimible		9.234.771.763	=		
	Pasivo Total - Provisiones	20.834.926.051		9.642.341.287	
Indica la capacidad de la cooperativa de generar ingresos en el futuro			0,34%		0,35%
	Patrimonio No redimible	31.682.561.625	=	27.872.513.843	
		30.004.033.586			
ESTRUCTURAS DE ACTIVOS Y PASIVOS	Activos Productivos				
Indica la capacidad de la cooperativa de hacer frente a sus obligaciones totales		30.004.033.586	=		
	Activo Total	10.024.518.277	= 92,67%	34.957.061.886	= 91,14%
Indica la proporción de los activos totales de la cooperativa está distribuida como préstamos entre sus asociados		29.125.339.679	=	38.355.272.973	=
	Activos Totales	30.004.033.586	= 3,39%	38.355.272.973	= 3,66%
Indica la calidad de la cartera medida por el porcentaje de morosidad	Pasivos Totales	6.258.106.339	=	10.482.759.130	
	Total Cartera de Préstamos Neta Provisiones	31.393.713.466		31.684.309.196	
Indica la variación del Activo Productivo en comparación al año anterior	Activo total	6.329.742.444/-	= 85,65%	38.355.272.973	= 0
		705.590.500			
Indicará el grado de cobertura de la cartera, a partir de las provisiones constituidas	Cartera con Morosidad mayor a 60 días	2.268.373.787	= 19,93%	5.158.676.950	= 14,69%
		2.268.737.787			
Razon de Suficiencia Patrimonial	Cartera Total de Préstamo Bruta	16.858.743.737		35.114.193.398	
Indica la capacidad de la cooperativa de hacer frente a las obligaciones de corto plazo con sus activos realizables en el corto plazo	(Acti. Produc al final del Periodo - A. Prod inicio de Periodo) - (Pasiv. con Costos al Final del Periodo - Pasiv. con Costos al inicio del Periodo)	10.024.518.277		3.682.560.710/-	
				79.018.737	
Razon de Endeudamiento		5.216.743.737	= 5.624.151.944		3.603.541.973
Indica la relación mínima de liquidez que debe mantener la cooperativa para el tramo de referencia	Total de Provisiones Realizadas	3.121.925.116		3.429.884.202	
	Total de Provisiones Requeridas				
Razon de Estructuras de Activos	Activo Realizable a Corto Plazo	4.689.778.917	=		
Indica la participación de los costos y gastos operativos en los egresos totales del período	Pasivo Exigible a Corto Plazo	5.193.750.124	= 100,00%		100,00%
Razon de Equilibrio de Activos y Pasivos				3.429.884.202	
Mide el grado de eficiencia para mantener y gestionar los activos totales	Flujo de Ingreso a 30 días	3.127.226.148 e	=	19.259.850.978	
		30.681.160.599	= 1,68%		1,84%
Razon de participación de Cartera	Flujo de Egresos a 30 días	31.682.561.625	=	10.482.759.130	=
		3.445.504.608			
Razon de Calidad de Cartera	Costos y Gastos Operativos	3.144.589.258 c	= 1,67%	7.122.131.503	= 1,93%
		30.681.160.599			
Variación entre Activos Productivos y Pasivos con Costos	Total de Egresos	3.144.589.258		3.690.813.327	
		17.699.630.274			
	Gastos Administrativos			6.093.118.104	
Razon de suficiencia de Provisiones	((Act.Total del inicio del ejercicio)+(Activo Total al final d		90,00%		95,00%
	Activo Productivo			6.432.347.864	
Razon de Respaldo de Corto Plazo	Pasivos con Costos			3.684.039.568	
	Excedentes Netos		10,00%		10,00%
Brecha de Liquidez a 30 días	Total al Inicio del Ejercicio + Activo Total al Final del Ejerc			36.179.653.280	
	Exedente Neto			34.957.061.886	
	Capital Social				
Razon de Costos Operativos			9,20%		10,38%
				3.366.485.875	
Razon de Costos de Gestión de Activo				3.940.832.419	
			10,25%		10,89%
Razon de Calidad de Gestión de Activos a pasivos				36.179.653.280	
			17,77%		19,65%
Rendimiento sobre Activos Total				3.940.832.419	
				20.105.837.160	
Rendimiento de Capital Social					

**Propuesta de Distribución de Excedentes Cooperativos
Determinación de Excedentes con Terceros
Resultado - Balance Ejercicio 2014
Calculo del Impuesto a la Renta**

DESCRIPCION	MONTOS	PARCIAL	TOTAL	%
INGRESOS			10.373.180.283	100,00%
Ingresos por Operaciones con Socios		10.324.710.856		99,532743%
Ingresos Operativos	10.249.812.853			
Ingresos No Operativos	74.898.003			
Otros Ingresos				
Ingresos por Operaciones con Terceros.				
Comisiones por Cobranzas, Vta Pliegos, Vtas Formularios SET y Alquileres Cobrados	48.469.427	48.469.427		0,467257%
EGRESOS			6.429.384.022	100,00%
Gastos de Funcionamiento				
Gastos Administrativos	4.119.414.282			
Donaciones y Ayudas	2.500.000			
Depreciacion del Ejercicio	132.633.945			
Previsiones Creditos Diversos	<u>2.174.835.795</u>	6.429.384.022		
MENOS GASTOS NO DEDUCIBLES:				
Multas y Recargos	1.050.000			
Obsequio por fin de año	223.381.000			
Previsiones para creditos diversos	<u>2.174.835.795</u>	2.399.266.795		
DEDUCIBLES		4.030.117.227		
PRORRATEO DE GASTOS DEDUCIBLES				
4.030.266.795 X0.4672%		<u>18.831.011</u>		
INGRESOS CON TERCEROS				
Comisiones por Cobranzas, Vta Pliegos, Vtas Formularios SET +comsiones por Giros Tigo		48.469.427		
MENOS:Gastos Deducibles Proporcional		<u>18.831.011</u>		
Utilidad con terceros		29.638.416		
		x10%		
IMPUESTO A LA RENTA EXCEDENTE CON TERCEROS		2.963.842		
Utilidad con terceros		29.638.416		
Menos Impuesto a la Renta		2.963.842		
Exedentes Especiales		26.674.575		
DESGLOSE DE LA DISTRIBUCION DE EXCEDENTE				
Ingresos con socios	10.324.710.856			99,53%
Menos:99,532% de los egresos proporcionales	4.011.286.216	<u>2.399.266.795</u>		0,47%
Menos:Gastos no prorrateado	3.914.157.845			<u>100%</u>
Excedente a distribuir				
Excedente Especiales	29.638.416	26.674.574		
Impuesto a la Renta del Ejercicio	- 2.963.842			
EXCEDENTE S/BALANCE	3.940.832.419	3.940.832.419		
PROPUESTA DE DISTRIBUCION DEL EXCEDENTE		3.940.832.419		
20 % Reserva Legal - Ley 438/94	788.166.484			
10 % Reserva Fomento Educación Cooperativa	394.083.242			
3 % Reserva Art. 42 - Inc. f - FECOMUL - Ley 438/94	<u>118.224.973</u>	1.300.474.698		
26.8 % Capitalizar en Aporte	<u>1.056.143.088</u>	1.056.143.088		
19.9 % Interes sobre Capital Integrado	784.225.651			
19.9 % Retorno sobre prestamos abonados	784.225.651			
0.4 % Interes Pagado por Tarjetas de Credito	15.763.330	1.584.214.632		
100%		<u>3.940.832.419</u>		

LIC. B. DIVINA NUÑEZ F.
Contador

LIC. RODOLFO
Gerente/Presidente

ECOC. JUAN F. MELGAREJO I.
Tesorero

NUÑEZ

Memoria 2014

ABG. PEDRO VERA VEGA

PASTOR GIMENEZ

Pte. Junta de Vigilancia

PRESUPUESTO COMPARATIVO DE 2013/2014

COOPERATIVA KA'ARU PORA LTDA.

PRESUPUESTO COMPARATIVO DE 2013/2014

(con cifras comparativos en guaraníes)

RUBROS	PRESUPUESTADO		EJECUTADO		% EJECUTADO		SALDO		%	
	2013	2014	2013	2014	2013	2014	2013	2014	2013	2014
INGRESOS	9.361.000.000	10.525.300.000	8.338.339.382	10.373.180.283	89,1%	98,6%	971.957.660	152.119.717	10,38%	1,45%
			7.466.479.064	8.751.596.560	93,3%	97,2%	533.520.936	248.403.440	6,67%	2,76%
Intereses Cobrados S/ Prestamos	8.000.000.000	9.000.000.000	186.346.199	304.990.037	93,2%	138,6%	13.653.801	-84.990.037	6,83%	-38,63%
			55.960.283	90.740.777	139,9%	151,2%	-15.960.283	-30.740.777	-39,90%	-51,23%
Intereses Moratorios	200.000.000	220.000.000		0	0,0%	0,0%	15.000.000	15.000.000	100,00%	100,00%
			1.138.131	3.253.165	37,9%	98,6%	1.861.869	46.835	62,06%	1,42%
Interes Punitorios	40.000.000	60.000.000		0	0,0%	0,0%	3.000.000	3.000.000		100,00%
Intereses Cobrados por Tarjeta de Credit	15.000.000	15.000.000	80.410.244	80.941.063	80,4%	73,6%	19.589.756	29.058.937	19,59%	26,42%
Intereses Cobrados por Deposito a la Vis	3.000.000	3.300.000	20.566.857	17.175.782	49,0%	40,9%	21.433.143	24.824.218	51,03%	59,11%
Intereses Cobrados por Deposito a Plazo	3.000.000	3.000.000	443.599.708	991.331.768	88,7%	180,2%	56.400.292	-441.331.768	11,28%	-80,24%
			9.297.042	9.783.701	18,6%	34,9%	40.702.958	18.216.299	81,41%	65,06%
			0	0	0,0%	0,0%	5.000.000	5.000.000	100,00%	100,00%
Cuotas de Ingresos	100.000.000	110.000.000	258.500	72.272	17,2%	4,8%	1.241.500	1.427.728	82,77%	95,18%
			25.547.718	613	51,1%	0,0%	24.452.282	19.999.387	48,90%	100,00%
Comisiones por Tarjetas de Credito	42.000.000	42.000.000		0	0,0%	0,0%	240.000.000	300.000.000	100,00%	100,00%
			35.064.622	56.159.580	53,9%	82,0%	29.935.378	12.340.420	46,05%	18,02%
Previsiones Recuperadas	500.000.000	550.000.000	13.125.560	22.390.200	52,5%	81,4%	11.874.440	5.109.800	47,50%	18,58%
			545.454	363.636	36,4%	24,2%	954.546	1.136.364	63,64%	75,76%
Previsiones Recuperadas tarjetas de credito	50.000.000	28.000.000	0	0	0,0%	0,0%	10.000.000	20.000.000	100,00%	100,00%
Venta de Bienes de Uso	5.000.000	5.000.000			0,0%		10.000.000	0	0,00%	
Venta de Formularios SET	1.500.000	1.500.000		44.381.129	0,0%	88,8%	0	5.618.871		11,24%
Ingresos Varios	50.000.000	20.000.000								
Venta de Bienes de Inmuebles	240.000.000	300.000.000								
Comisiones por Cobranzas	65.000.000	68.500.000								
Ingreso por Informe Confidencial	25.000.000	27.500.000								
Venta de Pliego de Auditoria	1.500.000	1.500.000								
Alquileres Cobrados	10.000.000	20.000.000								
Ingresos a Individualizar	10.000.000									
Gastos Administrativos	0	50.000.000								
EGRESOS	5.590.955.000	6.617.611.600	5.193.750.124	6.432.347.864	92,9%	97,2%	92,9%	97,2%	335.018.151	
Interese Pagados por Caja de Ahorro	90.000.000	120.000.000	84.893.423	84.555.029	94,3%	70,5%	94,3%	70,5%	5.106.577	
Interese Pagados por Ahorro Programado	50.000.000	60.000.000	46.994.892	66.516.074	0,0%	110,9%	0,0%	110,9%	3.005.108	
Intereses Pagados a Otras Entidades	60.000.000	40.000.000	47.268.320	0	0,0%	0,0%	0,0%	0,0%	12.731.680	
Prev. Sobre Prestamos Incobrables	550.000.000	800.000.000	1.301.524.776	2.165.352.144	197,9%	270,7%	197,9%	270,7%	-751.524.776	
Prev. Sobre Tarjetas de Dudoso Cobro	50.000.000	55.000.000	3.616.267	9.483.651	12,9%	17,2%	12,9%	17,2%	46.383.733	
Costo de Procesamiento de Tarjetas de C	55.000.000	55.000.000	21.512.183	19.521.736	31,6%	35,5%	31,6%	35,5%	33.487.817	
Remuneración Personal Superior	46.800.000	46.800.000	19.000.000	17.100.000	94,0%	36,5%	94,0%	36,5%	27.800.000	
Sueldos	825.600.000	866.880.000	654.884.792	784.629.823	92,2%	90,5%	92,2%	90,5%	170.715.208	
Remuneración Transitoria	145.200.000	188.760.000	138.958.936	97.005.747	96,7%	51,4%	96,7%	51,4%	6.241.064	
Aporte Jubilatorio del Empleador	152.400.000	182.880.000	129.925.715	156.662.708	96,8%	85,7%	96,8%	85,7%	22.474.285	
Aguinaldos	113.320.000	124.652.000	97.320.800	114.989.501	96,2%	92,2%	96,2%	92,2%	15.999.200	
Vacaciones Pagadas	15.000.000	15.000.000	4.062.713	3.471.791	21,7%	23,1%	21,7%	23,1%	10.937.287	
Bonificación Familiar	22.000.000	24.200.000	13.481.096	17.220.789	68,2%	71,2%	68,2%	71,2%	8.518.904	
Remuneración Extraordinaria	108.000.000	129.600.000	103.090.529	127.091.465	79,0%	98,1%	79,0%	98,1%	4.909.471	
Pago a Socios Proponentes	12.000.000	14.400.000	9.620.000	3.740.000	33,8%	26,0%	33,8%	26,0%	2.380.000	
Gastos de Uniformes	26.400.000	26.400.000	4.482.000	17.245.500	64,1%	65,3%	64,1%	65,3%	21.918.000	
Indemnizaciones	92.400.000	92.400.000	2.487.375	0	100,0%	0,0%	100,0%	0,0%	89.912.625	
Gratificaciones	350.000.000	400.000.000	274.132.912	291.424.232	99,6%	72,9%	99,6%	72,9%	75.867.088	
Responsabilidad en el Cargo	204.000.000	224.000.000	166.140.353	197.946.082	99,4%	88,4%	99,4%	88,4%	37.859.647	
Almuerzo del Personal	88.000.000	100.000.000	81.615.064	86.090.010	0,0%	86,1%	0,0%	86,1%	6.384.936	
Servicios de Agua	10.000.000	12.000.000	8.453.038	8.573.710	87,8%	71,4%	87,8%	71,4%	1.546.962	
Servicios de Energia Electrica	43.200.000	45.000.000	34.766.859	36.911.862	86,0%	82,0%	86,0%	82,0%	8.433.141	
Servicio de Telefonía	30.000.000	56.000.000	27.126.660	54.043.600	84,3%	96,5%	84,3%	96,5%	2.873.340	
Servicios de Correo	5.000.000	5.000.000	81.594	0	0,0%	0,0%	0,0%	0,0%	4.918.406	
Servicios de Internet	20.000.000	25.000.000	12.756.404	19.536.223	62,1%	78,1%	62,1%	78,1%	7.243.596	
Utiles de Oficina	82.600.000	99.120.000	82.549.717	98.647.029	96,5%	99,5%	96,5%	99,5%	50.283	
Combustibles y Lubricantes	36.000.000	45.000.000	31.567.308	44.709.306	4,4%	99,4%	4,4%	99,4%	4.432.692	
Otros Materiales y Suministros	7.000.000	10.000.000	759.716	0	2,5%	0,0%	2,5%	0,0%	6.240.284	

Memoria 2014

Depreciación de Ejercicio	120.000.000	132.000.000	109.303.985	132.633.945	71,8%	100,5%	10.696.015
Prev. Para Creditos Diversos	10.000.000	10.000.000		0	40,4%	0,0%	10.000.000
Honorarios Profesionales	30.000.000	36.000.000	14.978.426	35.852.174	64,4%	99,6%	15.021.574
Auditoria Externa	25.000.000	30.000.000	15.400.000	14.000.000	77,0%	46,7%	9.600.000
Asesoría Informática					85,7%	0,0%	0
Servicios de Terceros	25.000.000	70.000.000	580.000	50.695.000	0,0%	0,0%	24.420.000
Servicios de Estacionamiento	10.000.000	15.000.000	6.505.000	11.228.000	39,5%	74,9%	3.495.000
Servicios de Atencion Societaria	57.600.000	75.000.000	44.744.525	63.785.697	96,9%	85,0%	12.855.475
Servicios de Limpieza	25.000.000	30.000.000	18.349.532	24.062.047	81,4%	80,2%	6.650.468
Servicio de Vigilancia	24.000.000	30.000.000	13.000.000	11.000.000	50,0%	0,0%	11.000.000
Mant. De Maq. De Oficina	24.000.000	26.400.000	20.256.300	25.878.500	98,5%	98,0%	3.743.700
Mant. De Muebles de Oficina	15.000.000	15.000.000	7.401.165	13.226.100	23,6%	88,2%	7.598.835
Mant. De Equipos de Informatica	15.000.000	20.000.000	11.390.500	11.716.901	62,1%	58,6%	3.609.500
Mat. De Local	141.050.000	155.155.000	133.602.364	152.566.948	91,5%	98,3%	7.447.636
Mnat. De Rodados	30.000.000	35.000.000	27.105.000	25.934.955	0,0%	74,1%	2.895.000
Mnat. De Software	44.000.000	48.400.000	36.829.999	48.379.396	0,0%	100,0%	7.170.001
Primas Seguso Riesgos Varios	30.000.000	35.000.000	18.702.703	32.067.341	76,4%	91,6%	11.297.297
Impuestos Municipal	15.000.000	20.000.000	12.176.421	9.437.922	34,2%	47,2%	2.823.579
IVA Gastos	3.000.000	3.000.000		0	0,3%	0,0%	3.000.000
Cuota de Sostenimiento Ley Incoop	30.000.000	45.000.000		0	0,0%	0,0%	30.000.000
Impuestos a la Renta	5.000.000	5.000.000	1.665.051	2.963.842	68,9%	59,3%	3.334.949
Viaticos y Movilidad	32.400.000	47.000.000	25.792.903	22.340.452	30,3%	47,5%	6.607.097
Pasajes	10.000.000	10.000.000	611.800	1.518.400	2,6%	15,2%	9.388.200
Costo por venta de Formularios SET	2.000.000	2.000.000	921.967	760.416	6,2%	38,0%	1.078.033
Aporte a INCOOP - Ley 2157/03					132,0%	0,0%	0
Gastos Generales	19.800.000	25.000.000	19.257.652	21.550.135	99,2%	86,2%	542.348
Multas y Recargos	2.000.000	2.000.000	357.709	1.050.600	41,5%	52,5%	1.642.291
Gastos Bancarios	25.000.000	25.000.000	14.397.420	10.411.046	45,2%	41,6%	10.602.580
Dieta del Consejo de Administración	218.410.400	240.251.440	180.297.000	194.900.000	71,3%	81,1%	38.113.400
Dieta de la Junta de Vigilancia	98.284.680	108.113.148	93.200.000	97.020.000	96,7%	89,7%	5.084.680
Dieta de Comité de Credito	49.142.340	50.056.574	19.130.000	17.000.000	92,4%	34,0%	30.012.340
Dieta de Comité de Solidaridad	32.761.560	40.037.716	14.350.000	38.000.000	41,0%	94,9%	18.411.560
Dieta del Tribunal Electoral Independiente	59.142.340	65.056.574	54.800.000	59.430.000	97,2%	91,4%	4.342.340
Dieta de Comité de Educación	32.761.560	36.037.716	16.800.000	18.600.000	70,8%	51,6%	15.961.560
Dieta de Admision de Socios	22.761.560	25.037.716	6.650.000	13.028.200	25,0%	52,0%	16.111.560
Dieta del Comité de Genero	32.760.560	36.037.716	15.050.000	9.600.000	47,9%	26,6%	17.710.560
Dieta del Comiete de Actividad Social	0	0	0	0		0,0%	0
Remuneración Comité Ejecutivo	239.760.000	263.736.000	192.000.000	215.600.000	97,3%	81,7%	47.760.000
Gastos del Consejo de Administración	10.000.000	12.000.000	8.707.333	11.834.000	0,0%	98,6%	1.292.667
Gastos de la Junta de Vigilancia	6.000.000	6.000.000		0	3,3%	0,0%	6.000.000
Gastos de Asamblea	45.000.000	60.000.000	43.713.500	58.229.870	90,0%	97,0%	1.286.500
Promociones y Publicaciones	36.000.000	45.000.000	28.669.060	5.520.000	92,1%	12,3%	7.330.940
Gastos Imprevistos	250.000.000	300.000.000	249.783.406	111.998.760		37,3%	216.594
Gastos Sociales y Culturales	7.200.000	7.200.000	1.658.250	1.350.000	44,8%	18,8%	5.541.750
Donaciones y Ayudas	7.200.000	8.000.000	4.767.551	2.500.000	87,6%	31,3%	2.432.449
Obsequio de Fin de Año	275.000.000	320.000.000	247.762.000	223.381.000	87,0%	69,8%	27.238.000
Prev. P/Fluctuación Salarial	30.000.000	37.000.000	0	0	0,0%	0,0%	30.000.000
Egresos por Informes Confidenciales	30.000.000	35.000.000	21.808.160	29.877.705	12,3%	85,4%	8.191.840
Riesgo de Caja	20.000.000	22.000.000	14.200.000	16.600.000	78,7%	75,5%	5.800.000
Capacitación del Personal	5.000.000	5.000.000	0	0	0,0%	0,0%	5.000.000
Alquileres Pagados	24.000.000	48.000.000	24.000.000	25.800.000	100,0%	53,8%	0
Bonificacion por Grado Academico	0	38.000.000		36.550.000	0,0%	96,2%	0
Excedente o Perdida Final	3.770.045.000	3.907.688.400	3.144.589.258	3.940.832.419	62,3%	62,0%	636.939.509
							-33.144.019
							16,89%
							-0,85%

PLAN GENERAL DE TRABAJO Y ACTIVIDADES- AÑO 2015

OBJETIVOS	METAS	ACTIVIDADES
Incentivar la captación de Aportes y Ahorros	Incrementar el Capital de la Cooperativa , la captación de Ahorro a Plazo FIJO y el ingreso de nuevos socios	Buscar estrategias a modo de captar Aporte e Incentivar el Ahorro.
La apertura de una nueva Sucursal	Con el objetivo de ofrecer mayores servicios financieros, mayor captación de socios como así también mejorar la asistencia y facilidad de acceso a nuestros asociados.	Estudio del mercado, con la posibilidad de determinar la viabilidad de abrir sucursales en ciertas zonas.

<p>Propiciar la adecuación sistemática y continua al Marco General de Regulación Y supervisión de las Cooperativas del INCOOP</p>	<p>Fomentar actividades educativas y Culturales para los socios de la Cooperativa .</p> <p>Trabajar en forma coordinada con el INCOOP, a modo de Adecuarnos a las nuevas exigencias de las mismas.</p> <p>Seguir contando con informes de Auditoria Externa como lo requiere el Marco.</p> <p>Proseguir con la capacitación de dirigentes y funcionarios con respecto al Marco General de Regulación y Supervisión de Cooperativas del INCOOP</p>	<p>Identificar las actividades a ser implementadas Reuniones, charlas con el área competente.</p> <p>Seguir con la Contratación de Auditoria Externa</p> <p>Identificar las necesidades y oportunidades de capacitación.</p>
<p>Mejorar la competencia de la dirigencia, funcionarios y la membresía de la cooperativa para optimizar la gestión y compromisos mediante la;</p>	<p>Participación de los dirigentes y funcionarios en al menos dos actividades de capacitación y formación durante el año</p> <p>Desarrollo de actividades de educación cooperativa.</p>	<p>Identificar oportunidades de capacitación</p> <p>Implementar actividades educativas</p>
<p>Mejorar continuamente el clima laboral</p>	<p>por medio de prácticas de los valores centrales y la misión Institucional</p>	<p>Potenciar el talento humano al 100% para el 2016 por medio de capacitaciones continuas; focalizadas en contextos conocidos e inciertos.</p>
<p>Implementar un sistema de seguimiento y Control Periódica del Plan de Trabajo</p>	<p>Realizar Evaluaciones periódicas del cumplimiento del Plan de Trabajo semestralmente.</p> <p>Cada área de la cooperativa deberá implementar y evaluar su mecanismo de control de su propio plan de trabajo</p>	<p>Seguir fortaleciendo grupos de trabajos responsable del monitoreo del Plan de Trabajo</p> <p>Facilitar talleres para la elaboración de Planes Actividades a cada instante</p>

Cabe mencionar que una de las metas dentro del Plan de la Cooperativa del año 2014, era la de invertir en el mejoramiento de la infraestructura de Casa Matriz, lo cual se ha cumplido satisfactoriamente con la plena aprobación del Consejo, y el apoyo de los Dptos. Administrativos, y sobre todo respetando las Exigencias de las Normas del INCOOP en cuanto a Inversiones.

COOPERATIVA KA'ARU PORA LTDA.
PROYECTO DE PRESUPUESTO EJERCICIO 2015
 (en Guaranies)

CUENTAS	PRESUPUESTO 2014	PRESUPUESTO 2015	Diferencia	Var. %
---------	------------------	------------------	------------	--------

Memoria 2014

I.-	100	INGRESOS CORRIENTES	13.985.300.000	16.422.065.000	2.436.765.000	17%
		SALDO INICIAL DE DISPONIBILIDADES	1.500.000.000	1.800.000.000	300.000.000	20%
	100	INGRESOS OPERATIVOS	12.485.300.000	14.622.065.000	2.136.765.000	17%
	101	INTERESES COBRADOS S/PRÉSTAMOS	9.000.000.000	10.350.000.000	1.350.000.000	15%
	102	INTERESES MORATORIOS	220.000.000	330.000.000	110.000.000	50%
	103	INTERESES PUNTORIOS	60.000.000	90.000.000	30.000.000	50%
	104	INTERESES COBRADOS POR DEPOSITOS A LA VISTA	3.300.000	4.290.000	990.000	30%
	105	INTERESES COBRADOS POR TARJETAS DE CRÉDITOS	15.000.000	15.000.000	0	0%
	106	INTERESES EN CAJA DE AHORRO BANCOS	3.000.000	3.450.000	450.000	15%
	107	COMISIONES POR TARJETAS DE CRÉDITOS	42.000.000	42.000.000	0	0%
	108	COMISIONES POR COBRANZAS PRONET	50.000.000	57.500.000	7.500.000	15%
	109	COMISIONES POR COBRANZAS CABAL	16.500.000	18.975.000	2.475.000	15%
	110	COMISIONES POR GIROS TIGO	2.000.000	2.600.000	600.000	30%
II.-	200	INGRESOS DE CAPITAL	27.300.000.000	31.700.000.000	4.400.000.000	16%
	111	CUOTAS DE INGRESOS	110.000.000	126.500.000	16.500.000	15%
	112	CUOTAS DE SOLIDARIDAD	660.000.000	726.000.000	66.000.000	10%
	113	FONDO DE COBERTURA	700.000.000	770.000.000	70.000.000	10%
	114	FONDO DE EDUCACIÓN COOPERATIVO	550.000.000	550.000.000	0	0%
	115	VENTAS DE BIENES DE USO	5.000.000	5.000.000	0	0%
	116	VENTAS DE FORMULARIOS SET	1.500.000	1.500.000	0	0%
	117	VENTAS DE PLIEGO DE AUDITORIA	1.500.000	1.500.000	0	0%
	118	DESAFECTACIÓN DE PREVISIONES PRESTAMOS	550.000.000	990.000.000	440.000.000	80%
	119	DESAFECTACIÓN DE PREVISIONES TARJETAS DE CREDIT	28.000.000	28.000.000	0	0%
	120	APORTE DEL INCOOP -LEY 2.157/03	50.000.000	55.000.000	5.000.000	10%
	121	INGRESOS POR INFORME CONFIDENCIAL	27.500.000	30.250.000	2.750.000	10%
	122	INGRESOS GASTOS ADMINISTRATIVOS	50.000.000	57.500.000	7.500.000	15%
	123	INGRESOS VARIOS	20.000.000	22.000.000	2.000.000	10%
	124	VENTAS DE BIENES INMUEBLES	300.000.000	345.000.000	45.000.000	15%
	125	ALQUILERES COBRADOS	20.000.000	20.000.000	0	0%
	200	INGRESOS DE CAPITAL	27.300.000.000	31.700.000.000	4.400.000.000	16%
	201	APORTE DE CAPITAL INTEGRADO	4.800.000.000	4.800.000.000	0	0%
	202	RECUPERACIÓN DE CRÉDITOS	22.000.000.000	26.400.000.000	4.400.000.000	20%
	203	RECUPERACION DE TARJETAS DE CREDITO	500.000.000	500.000.000	0	0%
TOTAL DE INGRESOS = I + II			41.285.300.000	48.122.065.000	6.836.765.000	17%

COOPERATIVA KA'ARU PORA LTDA.
PROYECTO DE PRESUPUESTO EJERCICIO 2015
 (en Guaranies)

CUENTAS	PRESUPUESTO 2014	PRESUPUESTO 2015	Diferencia	Variacion %
---------	------------------	------------------	------------	-------------

Memoria 2014

EGRESOS CORRIENTES		7.585.611.600	8.961.227.060	1.375.615.460	18%
SERVICIOS PERSONALES		3.486.336.600	4.135.285.060	648.948.460	19%
100 REMUNERACIONES BASICAS		2.691.776.600	3.138.185.060	446.408.460	17%
101	REMUNERACIÓN PERSONAL SUPERIOR	46.800.000	56.160.000	9.360.000	20%
102	SUELDOS	866.880.000	996.912.000	130.032.000	15%
103	DIETAS	600.628.600	660.691.460	60.062.860	10%
104	REMUNERACION COMITÉ EJECUTIVO	263.736.000	316.483.200	52.747.200	20%
105	AGUINALDOS	124.652.000	149.582.400	24.930.400	20%
106	REMUNERACIONES EXTRAORDINARIAS	129.600.000	168.480.000	38.880.000	30%
107	PAGO A SOCIOS PROPONENTES	14.400.000	14.400.000	0	0%
108	GRATIFICACIONES	400.000.000	480.000.000	80.000.000	20%
109	APORTE JUBILATORIO DEL EMPLEADOR	182.880.000	219.456.000	36.576.000	20%
110	BONIFICACION FAMILIAR	24.200.000	26.620.000	2.420.000	10%
111	BONIFICACION POR GRADO ACADEMICO	38.000.000	49.400.000	11.400.000	30%
120 PERSONAL CONTRATADO TEMPORALMENTE		294.760.000	312.560.000	17.800.000	6%
121	HONORARIOS PROFESIONALES	36.000.000	46.800.000	10.800.000	30%
122	REMUNERACIÓN TRANSITORIA	188.760.000	188.760.000	0	0%
123	SERVICIOS DE TERCEROS	70.000.000	77.000.000	7.000.000	10%
130 OTROS GASTOS DEL PERSONAL		499.800.000	684.540.000	184.740.000	37%
131	INDEMNIZACIONES	92.400.000	92.400.000	0	0%
132	VACACIONES PAGADAS	15.000.000	15.000.000	0	0%
133	PREVISIÓN PARA FLUCTUACIONES SALARIALES	37.000.000	55.500.000	18.500.000	50%
134	GASTOS DE UNIFORMES	26.400.000	29.040.000	2.640.000	10%
135	CAPACITACIÓN DEL PERSONAL	5.000.000	5.000.000	0	0%
136	RESPONSABILIDAD EN EL CARGO	224.000.000	257.600.000	33.600.000	15%
137	PREMIOS E INCENTIVOS POR METAS	0	80.000.000	80.000.000	100%
138	Otras Remuneraciones(almuerzo del personal)	100.000.000	150.000.000	50.000.000	50%
SERVICIOS NO PERSONALES		1.698.155.000	2.256.986.000	558.831.000	33%
210 SERVICIOS BÁSICOS		143.000.000	176.000.000	33.000.000	23%
211	SERVICIOS DE ENERGIA ELÉCTRICA	45.000.000	54.000.000	9.000.000	20%
212	SERVICIOS DE AGUA	12.000.000	13.200.000	1.200.000	10%
213	SERVICIOS DE TELEFONIA	56.000.000	72.800.000	16.800.000	30%
214	SERVICIO DE INTERNET	25.000.000	30.000.000	5.000.000	20%
215	SERVICIO DE CORREO	5.000.000	6.000.000	1.000.000	20%
220 OTROS SERVICIOS NO PERSONALES		390.200.000	454.720.000	64.520.000	17%
221	PASAJES	10.000.000	10.000.000	0	0%
222	VIÁTICOS Y MOVILIDAD	47.000.000	56.400.000	9.400.000	20%
223	SERVICIO DE VIGILANCIA	30.000.000	33.000.000	3.000.000	10%
224	SERVICIOS DE ESTACIONAMIENTO	15.000.000	16.500.000	1.500.000	10%
225	GASTOS SOCIALES Y CULTURALES	7.200.000	7.920.000	720.000	10%
226	PRIMAS SEGUROS RIESGOS VARIOS	35.000.000	42.000.000	7.000.000	20%

Memoria 2014

227	ALQUILERES PAGADOS	48.000.000	52.800.000	4.800.000	10%
228	PROMOCIONES Y PUBLICACIONES	45.000.000	45.000.000	0	0%
229	GASTOS DEL CONSEJO DE ADMINISTRACIÓN	12.000.000	15.600.000	3.600.000	30%
230	GASTOS DE LA JUNTA DE VIGILANCIA	6.000.000	6.000.000	0	0%
231	SERVICIO DE ATENCION SOCIETARIA	75.000.000	97.500.000	22.500.000	30%
232	SERVICIO DE LIMPIEZA	30.000.000	42.000.000	12.000.000	40%
233	AUDITORIA EXTERNA	30.000.000	30.000.000	0	0%
240 MANTENIMIENTOS Y REPARACIONES MENORES		299.955.000	361.266.000	61.311.000	20%
241	MANTENIMIENTO DE LOCAL	155.155.000	186.186.000	31.031.000	20%
242	MANTENIMIENTO DE MAQUINAS DE OFICINAS	26.400.000	33.000.000	6.600.000	25%
243	MANTENIMIENTO DE PROGRAMAS DE INFORMAT	48.400.000	58.080.000	9.680.000	20%
244	MANTENIMIENTO DE EQUIPOS INFORMATICOS	20.000.000	24.000.000	4.000.000	20%
245	MANTENIMIENTO DE MUEBLES DE OFICINA	15.000.000	18.000.000	3.000.000	20%
245	MANTENIMIENTO DE RODADOS	35.000.000	42.000.000	7.000.000	20%
250 PREVISIONES		865.000.000	1.265.000.000	400.000.000	46%
251	PREVISIONES P/ CREDITOS DIVERSOS	10.000.000	10.000.000	0	0%
252	PREVISIONES S/ CREDITOS PRESTAMOS	800.000.000	1.200.000.000	400.000.000	50%
253	PREVISIONES S/ CREDITOS TARJETAS	55.000.000	55.000.000	0	0%
BIENES DE CONSUMO		2.079.120.000	2.242.556.000	163.436.000	8%
310 MATERIALES Y SUMINISTROS		154.120.000	197.356.000	43.236.000	28%
311	UTILES DE OFICINA	99.120.000	128.856.000	29.736.000	30%
312	COMBUSTIBLES Y LUBRICANTES	45.000.000	58.500.000	13.500.000	30%
313	OTROS MATERIALES Y SUMINISTROS	10.000.000	10.000.000	0	0%
320 OTROS EGRESOS DIVERSOS		1.393.000.000	1.453.000.000	60.000.000	4%
321	EDUCACIÓN COOPERATIVA	220.000.000	220.000.000	0	0%
322	FONDOS DE COBERTURA	200.000.000	220.000.000	20.000.000	10%
323	EGRESOS DE INFORMES CONFIDENCIALES	35.000.000	42.000.000	7.000.000	20%
324	DONACIONES AYUDA SOCIAL	8.000.000	8.000.000	0	0%
325	GASTOS DE ASAMBLEA	60.000.000	72.000.000	12.000.000	20%
326	GASTOS DE SOLIDARIDAD	500.000.000	500.000.000	0	0%
327	GASTOS GENERALES	25.000.000	27.500.000	2.500.000	10%
328	GASTOS BANCARIOS	25.000.000	27.500.000	2.500.000	10%
329	OBSEQUIO DE FIN DE AÑO	320.000.000	336.000.000	16.000.000	5%
330 IMPUESTOS Y OTRAS EROGACIONES DE CARÁCT		532.000.000	592.200.000	60.200.000	11%
331	I.V.A. GASTOS	3.000.000	3.000.000	0	0%
332	IMPUESTO A LA RENTA	5.000.000	5.000.000	0	0%
333	IMPUESTO MUNICIPAL	20.000.000	22.000.000	2.000.000	10%
334	MULTAS Y RECARGOS	2.000.000	2.200.000	200.000	10%
335	APORTE AL INCOOP - LEY 2.157/03	48.000.000	57.600.000	9.600.000	20%
336	INTERESES PAGADOS POR CAJA DE AHORRO	220.000.000	242.000.000	22.000.000	10%
337	TARJETA DE CRÉDITO	55.000.000	55.000.000	0	0%
338	DEPRECIACIONES DEL EJERCICIO	132.000.000	158.400.000	26.400.000	20%

Memoria 2014

I.	100	339	COMPRA DE FORMULARIOS SSET	2.000.000	2.000.000	0	0%
		340	CUOTA DE SOSTENIMIENTO INCOOP	45.000.000	45.000.000	0	0%
		IMPREVISTOS		322.000.000	326.400.000	4.400.000	1%
		410	GASTOS IMPREVISTOS	322.000.000	326.400.000	4.400.000	1%
		411	GASTOS IMPREVISTO	300.000.000	300.000.000	0	0%
		412	RIESGO DE CAJA	22.000.000	26.400.000	4.400.000	20%

200

300

400

CUENTAS		PRESUPUESTO 2014	PRESUPUESTO 2015	DIFERENCIA	Variacion %
				Memoria 2014	
II.					
500	EGRESOS DE CAPITAL	32.350.000.000	35.230.000.000	2.880.000.000	9%
	INVERSIÓN FÍSICA	2.050.000.000	2.050.000.000	0	0%
510	CONSTRUCCIONES	800.000.000	800.000.000	0	0%
511	CONSTRUCCIONES DE EDIFICIO USON INSTITUCIO	800.000.000	800.000.000	0	0%
520	ADQUISICIÓN BIENES DE CAPITAL	1.250.000.000	1.250.000.000	0	0%
521	MUEBLES Y EQUIPOS DE OFICINA	160.000.000	160.000.000	0	0%
522	EQUIPOS INFORMÁTICOS	50.000.000	50.000.000	0	0%
523	SOFTWARE	100.000.000	100.000.000	0	0%
524	SERVIDOR	40.000.000	40.000.000	0	0%
525	ADQUISICIÓN DE VEHICULO	200.000.000	200.000.000	0	0%
526	AQUISICION DE IMMUEBLE	700.000.000	700.000.000	0	0%
	INVERSIÓN FINANCIERA	30.300.000.000	33.180.000.000	2.880.000.000	10%
610	PRESTAMOS	30.300.000.000	33.180.000.000	2.880.000.000	10%
611	CONCESIÓN DE PRÉSTAMOS	28.800.000.000	31.680.000.000	2.880.000.000	10%
612	UTILIZACION DE TARJETAS DE CREDITO	300.000.000	300.000.000	0	0%
613	CONCESIÓN DE PRÉSTAMOS PARA VIVIENDAS E	1.200.000.000	1.200.000.000	0	0%
TOTAL EGRESOS = I + II		39.935.611.600	44.191.227.060	4.255.615.460	11%
	TOTAL INGRESOS	41.285.300.000	48.122.065.000	6.836.765.000	17%
	TOTAL EGRESOS	39.935.611.600	44.191.227.060	4.255.615.460	11%
	SUPERAVIT PREVISTO	1.349.688.400	3.930.837.940	2.581.149.540	191%
	Excedente Estimado	4.899.688.400	5.660.837.940	761.149.540	16%

JUSTIFICACIÓN DE LOS DIFERENTES RUBROS QUE COMPONEN EL CUADRO DE INGRESO DEL PROYECTO DE PRESUPUESTO 2015

INGRESOS

100 INGRESOS CORRIENTES 100 INGRESOS OPERATIVOS

101 Intereses Cobrados sobre Préstamos.

El interés a cobrar en el ejercicio 2.015 se estima la suma de G. 10.350.000.000.- aumentando en un 15% equivalente a G. 1.350.000.000.-

102 Intereses Moratorios

Este rubro contempla el cobro de intereses por cuotas abonadas con posterioridad al vencimiento de los plazos inicialmente pactados, con una tasa de 1,5% mensual sobre las cuotas vencidas, para el ejercicio 2015 se prevé un aumento de Gs. 110.000.000 equivalente a un 50%.

103 Intereses Punitivos

El reglamento de Crédito prevé un interés punitivo equivalente al 2 % sobre cuotas con atraso, y que no puede ser superior al 30% del interés moratorio, para el ejercicio 2015 se estima la suma de Gs. 90.000.000.- aumentando en un 50% equivalente al Gs. 30.000.000.

104 Interés Cobrados por Depósitos a la Vista

Se prevé un ingreso anual en este concepto, proveniente de los fondos que son depositados en los bancos con quienes operamos, para el ejercicio 2015 se estima una variación del 30% equivalente a Gs. 990.000.

105 Interés Cobrados por Tarjetas de Crédito

Se prevé un ingreso anual en este concepto, proveniente por la colocación de los fondos para Tarjeta de Crédito, para el ejercicio 2015 se estima la suma de G. 15.000.0000, sin ninguna variación en relación al año anterior.-

106 Intereses en Caja de Ahorros Bancos

Nuestra Entidad deposita la totalidad de sus ingresos en Cuentas de Ahorros Combinadas con Cuentas Corrientes, lo que nos produce una suma trimestral en concepto de intereses, para el ejercicio 2015 no se estima ninguna variación en relación a lo presupuestado al año anterior.

107 Comisiones por Tarjetas de Crédito

Se prevé un ingreso anual en este concepto, proveniente de las transacciones en Tarjeta de Crédito, para el ejercicio 2015, se estima la suma de G. 42.000.000, no previendo ninguna variación en relación al ejercicio anterior.

108 Comisiones por Cobranzas Pronet

Se prevé un ingreso anual en este concepto, proveniente de las cobranzas de Servicios Varios y DDJJ, para el ejercicio 2015 se estima la suma de G. 57.500.000, con un 15% de aumento con relación al año anterior.-

109 Comisiones por Cobranzas Cabal

Se prevé un ingreso anual en este concepto, proveniente de las transacciones en Tarjeta de Crédito, para el ejercicio 2015 se estima la suma de Gs. 18.975.000 con 15% de variación equivalente a Gs. 2.475.000.

110 Comisiones por Giros Tigo

Se prevé un ingreso anual en este concepto, proveniente de las comisiones por Giros, para el ejercicio 2015 se estima la suma de G. 2.600.000, con un 30% de aumento con relación al año anterior.-

111 Cuota de Ingresos

Este ingreso proviene de cuotas que se cobraran a nuevos socios durante 36 meses y para su cálculo se tienen en cuenta el ingreso de nuevos socios. Para el ejercicio 2015 se estima la suma de Gs. 126.500.000 con un 15% equivalente a Gs. 16.500.000 de variación.

112 Cuota de Solidaridad

Para este rubro está previsto el cobro de G. 10.000 durante el ejercicio 2015 por cada socio, se estima la suma de Gs. 726.000.000 con un 66.000.000 de variación equivalente al 10% en relación al año anterior.

113 Fondo de Cobertura

Este fondo será utilizado para cancelar saldos de deudas provenientes de Crédito, por fallecimientos de socio. Este ingreso se retiene en el momento de la concesión de préstamos y la contrapartida está previsto en el rubro de egresos bajo la misma denominación, se estima la suma de G. 770.000.000 aumentando en un 10% equivalente a G. 70.000.000.

114 Fondo de Educación Cooperativa

El Art. 42 de la Ley 438/94 "De Cooperativas" dispone de la distribución de excedentes anual, destinando un mínimo de 10 % para el Fomento de la Educación Cooperativa.

Al monto resultante de la aplicación del presente porcentaje al excedente del ejercicio 2014 se le agrega el saldo contable con que se dispone al cierre del ejercicio 2014.

Obs.: el monto presupuestado se encuentra sujeto al resultado del ejercicio, se estima la suma de G. 550.000.000, manteniendo de esta forma el presupuesto en relación al año anterior.

115 Ventas de Bienes de Uso

Para este rubro se prevé los ingresos por ventas de bienes de uso que ya no son utilizados, para el ejercicio 2015 se estima la suma de Gs. 5.000.000 no previendo de esta forma ninguna variación.

116 Ventas de Formularios SET

Para este rubro se prevé los ingresos por ventas de formularios para el cobro de Impuestos del SET la suma de G.1.500.000, para el ejercicio 2015 no se estima ninguna variación.-

117 Ventas de Pliego de Auditoría

Para este rubro se prevé los ingresos por ventas de pliegos para Auditoría Externa, para el ejercicio 2015 se estima la suma de G 1.500.000.- no teniendo ninguna variación.-

118 Desafectación de Previsiones Préstamos

Este rubro está destinado a los ingresos generados por los préstamos atrasados que han sido cobrados, se estima una suma de Gs. 990.000.000 previendo de esta forma un aumento del 80% equivalente a la suma de Gs. 440.000.000 en relación al año anterior.

119 Desafectación de Previsiones Tarjetas de Créditos

Este rubro está destinado a los ingresos generados por las tarjetas de créditos atrasados que han sido cobrados, para el ejercicio 2015 no se estima ninguna variación.

120 Aporte INCOOP – Ley 2157/03

Se prevé este ingreso en base a esta disposición legal, equivalente al 0,25 % del Salario Mínimo Mensual calculado por Número de Socios al cierre del ejercicio anual, se estima la suma de G. 55.000.000 aumentando en un 10% equivalente a G. 5.000.000.

121 Ingresos por Informes Confidenciales

Este rubro es considerado un ingreso de transferencia, pues mensualmente se utiliza para abonar por los informes confidenciales proveídos por la empresa (INFORMCONF). La contrapartida está expuesto en el Cuadro de Egresos bajo el rubro denominado Egresos por Informes Confidenciales, para el ejercicio 2015 se estima la suma de G. 30.250.000 con una variación del 10% equivalente a la suma de Gs. 2.750.000 en relación al año anterior.-

122 Ingresos Por Gastos Administrativos:

Son ingresos por descuentos aplicados a aquellos socios que no han cumplido con el plazo de su Ahorro Programado. Se prevé la suma de Gs. 57.500.000.-

123 Ingresos Varios

Este rubro está destinado a los ingresos generados que no han sido presupuestados, para el ejercicio 2015 se estima la suma de G. 22.000.0000.-

124 Venta de Bienes Inmuebles

Para el ejercicio 2015 se estima la suma de Gs. 345.000.000 con una variación de Gs. 45.000.000 equivalentes al 15% en relación al año anterior.-

125 Alquileres Cobrados

Este rubro está destinado al ingreso generado por el alquiler del inmueble de la Casa de Ayolas, para el ejercicio 2015 no se estima ninguna variación.

200 INGRESOS DE CAPITAL

201 Aporte de Capital Integrado

Para calcular este rubro se consideró los aportes estadísticos de socios antiguos y nuevos socios a ser incorporados en el ejercicio 2015, en base a las autorizaciones de descuento firmados por los mismos y a la decisión asamblearia, se estima la suma de G. 4.800.000.000.-, no se estima ninguna variación.

202 Recuperación de Créditos

Se refiere a las cobranzas realizadas por la Cooperativa en concepto de recuperación del capital prestado, se estima la suma de G. 26.400.000.000 aumentando en un 20% equivalente a G. 4.400.000.000.

203 Recuperación de Tarjetas de Crédito

Se refiere a las cobranzas realizadas por la Cooperativa en concepto de recuperación del capital prestado en tarjetas de crédito, se estima la suma de G. 500.000.000, para el ejercicio 2015 no se estima ninguna variación.

JUSTIFICACIÓN DE LOS DIFERENTES RUBROS QUE COMPONEN EL CUADRO DE EGRESO DEL PROYECTO DE PRESUPUESTO 2015

EGRESOS

EGRESOS CORRIENTES

100 SERVICIOS PERSONALES

100 REMUNERACIONES BASICAS

101 Remuneración Personal Superior

Este rubro contempla el pago al Gerente, para el ejercicio 2015 se estima la suma de G. 56.160.000, Previendo de esta forma una variación del 20% equivalente a la suma de Gs. 9.360.000.-

102 Sueldo

Este rubro contempla el pago a los funcionarios asalariados, para el ejercicio 2015 se estima la suma de G 996.912.000.-Previendo de esta forma una variación del 15% equivalente a la suma de Gs. 130.032.000.-

103 Dietas

Este rubro contempla el pago a los dirigentes del Consejo de Administración. Junta de Vigilancia, Tribunal Electoral y Comités Auxiliares para el ejercicio 2015 se estima la suma de G. 660.691.460- Previendo de esta forma una variación del 10% equivalente a la suma de Gs. 60.062.860.-

104 Remuneración Comité Ejecutivo

Este rubro contempla el pago al Presidente, Tesorero y un Tercer miembro del Consejo de Administración, para atender lo dispuesto en el Art. 68 de la Ley 438/94 y el Art. N° 79 de los Estatutos Sociales., para el ejercicio 2015 se estima la suma de G. 316.483.200 - Previendo de esta forma una variación del 20% equivalente a la suma de Gs. 52.747.200.-

105 Aguinaldos

Este rubro contempla el décimo Tercer Salario que corresponde abonar por Ley Laboral a funcionarios y comisionistas, para el ejercicio 2015 se estima la suma de G.149.582.400.-. Previendo de esta forma una variación del 20% equivalente a la suma de Gs. 24.930.400.-

106 Remuneraciones Extraordinarias

Para abonar por trabajos del personal de la Cooperativa, que se realicen en horas extraordinarias, sábados y/o feriados y a las relacionistas, recuperación de créditos por incentivo

según resoluciones respectivamente, para el ejercicio 2015 se la suma de G. 168.480.000.- Previendo de esta forma una variación del 30% equivalente a la suma de Gs. 38.880.000.-

107 Pago a Socios Proponentes

Para abonar a socios que han asociados a nuevos socios según resolución establecida, para el ejercicio 2015, se estima la suma de Gs. 14.400.000.- No previendo de esta forma ninguna variación.

108 Gratificaciones

Para gratificar, incentivar o abonar por trabajos adicionales realizados por directivos, funcionarios, personal de apoyo y/o socios a favor de la Entidad, para el ejercicio 2015 se estima la suma de G. 480.000.000, considerando de esta forma una variación del 20% equivalente a la suma de Gs. 80.000.000.-

109 Aporte Jubilatorio del Empleador

Conforme a Ley Laboral y Seguridad Social corresponde abonar el 16.50 % sobre salarios y otras remuneraciones, para el ejercicio 2015 se estima la suma de G. 219.456.000.- considerando una variación del 20% equivalente a la suma de Gs. 36.576.000.-

110 Bonificación Familiar

Corresponde abonar 5 % sobre salario mínimo por cada hijo de funcionarios de la Cooperativa conforme al Código del Trabajo, para el ejercicio 2015 se estima la suma de G.26.620.000.- considerando una variación del 10% equivalente a la suma de Gs. 2.420.000.-

111 Bonificación por Grado Académico – Antigüedad

Corresponde al pago realizado a funcionarios de la Cooperativa que cuenten con Título Universitario y/o por antigüedad según respectivas resoluciones, para el ejercicio 2015 se estima la suma de 49.400.000.- considerando una variación del 30% equivalente a 11.400.000.-

120 PERSONAL CONTRATADO TEMPORALMENTE**121 Honorarios Profesionales**

En este rubro se prevé la contratación de profesionales necesarios para realizar tareas específicas encomendadas por el Consejo de la Administración u otros Organismos de Gobierno de la Cooperativa, para el ejercicio 2015 se estima una variación del 30% equivalente a la suma de Gs. 10.800.000.-

122 Remuneración Transitoria

En este rubro se prevé el pago funcionarios en situación de prueba, estudiantes que van a realizar pasantía laboral, para el ejercicio 2015 se prevé la suma de Gs.188.760.000 .-Sin ninguna variación con relación al año anterior

123 Servicios de Terceros

Para gastos de contratación de: Asesores legales, impositivos, informáticos, contables, y otros servicios necesarios para atender las gestiones operativas de la Cooperativa, para el ejercicio 2015 se estima la suma de G. 77.000.000.- Con un aumento del 10% equivalente a la suma de Gs. 7.000.000.

130 OTROS GASTOS DEL PERSONAL**131 Indemnizaciones**

Para prever eventuales despidos de personales, conforme a disposiciones laborales, para el ejercicio 2015 se estima la suma de Gs. 92.400.000.- No previendo de esta forma ninguna variación en relación al año anterior.-

132 Vacaciones Pagadas

Por la no-utilización del periodo de vacaciones, si hubiere necesidad de contar con personal en dichas condiciones, o salida de los mismos para el ejercicio 2015 no se estima ninguna variación.

133 Previsión para Fluctuaciones Salariales

Para cubrir posibles aumentos de salario del personal, para el ejercicio 2015 se prevé la suma de Gs. 55.500.000 con una variación del 50% equivalente a la suma de Gs. 18.500.000.-

134 Gastos de Uniformes

Nuestra Entidad sufraga el 50 % del costo de uniforme para los funcionarios, para el ejercicio 2015 se estima G. 29.040.000.- Previendo de esta forma una variación del 10% equivalente a la suma de Gs. 2.640.000.

135 Capacitación al Personal

Memoria 2014

Este gasto esta previsto para solventar las erogaciones por participación en cursos, seminarios, talleres y otros, buscando la capacitación constante de los funcionarios que pudieran ser necesarios a fin de ofrecer una mejor atención a los asociados de nuestra cooperativa, para el ejercicio 2015 se estima la suma de Gs. 5.000.000.- No previendo de esta forma ninguna variación.-

136 Responsabilidad en el Cargo

Este gasto esta previsto para los cargos administrativos que contemplen mucha responsabilidad de acuerdo a la carga de trabajo, para el ejercicio 2015 se estima la suma de G.257.600.000 aumentando un 15% equivalente a G. 33.600.000.-

137 Premios e Incentivos por Metas

Este gasto esta previsto para pagos a los funcionarios por metas y logros obtenidos en año según resoluciones respetivas, para el ejercicio 2015 se estima la suma de G. 80.000.000.-

138 Otras Remuneraciones- Almuerzo del Personal

Este gasto esta previsto para cubrir gastos del personal en concepto de Almuerzo, por la suma de G. 150.000.000, aumentando en un 50% para el ejercicio 2015.-

200 SERVICIOS NO PERSONALES

210 SERVICIOS BASICOS

211 Servicio de Energía Eléctrica

Se prevé este gasto para el pago a la ANDE, para el ejercicio 2015 la suma de G.54.000.000.- aumentando un 20% que equivale a G. 9.000.000.-

212 Servicio de Agua

Se prevé este gasto para el pago a la ESSAT, para el ejercicio 2015 la suma de G.13.200.000.- aumentando un 10% que equivale a G.1.200.000.-

213 Servicio de Telefonía

Se prevé este gasto para el pago a la COPACO y TIGO, para el ejercicio 2015 la suma de G.72.800.000.- aumentando un 30% que equivale a G. 16.800.000.-

214 Servicio de Internet

Se prevé este gasto para el pago por Servicios de Internet, para el ejercicio 2015 la suma de G. 30.000.000.- aumentado un 20% equivalente a G.5.000.000.-

215 Servicio de Correo

Se prevé este gasto para el pago a CORREO, para el ejercicio 2015 se estima una variación de 20% equivalente a G.1.000.000.

220 OTROS SERVICIOS NO PERSONALES

221 Pasajes

Se prevé este gasto para movilidad del personal al servicio de la Cooperativa, para el ejercicio 2015, la suma de G. 10.000.000, no estimando ninguna variación.-

222 Viáticos y movilidad

Se prevé este gasto para movilidad del personal al servicio de la Cooperativa, para el ejercicio 2015, la suma de Gs. 56.400.000 con un 20% de aumento que equivale a Gs.9.400.000.-

223 Servicio de Vigilancia

En este rubro se calcula el pago para el personal de vigilancia necesario para precautelar la tenencia de fondos en caja de la Cooperativa ante eventuales riegos de asaltos y / o robo, para el ejercicio 2015 se estima la suma de Gs. 33.000.000 con una variación del 10% equivalente a la suma de Gs. 3.000.000.-

224 Servicio de Estacionamiento

A los efectos de abonar el servicio de estacionamiento para socios que necesiten realizar gestiones en la Cooperativa, dirigentes y funcionarios para realizar gestiones institucionales, para el ejercicio 2015, se estima la suma de Gs. 16.500.000 con una variación del 10% equivalente a la suma de Gs. 1.500.000.-

225 Gastos Sociales y Culturales

Para afrontar gastos referidos a actividades sociales, refrigerio para cursos de capacitación, elementos de enseñanzas y otros, para el ejercicio 2015 se estima la suma de G.7.920.000.- Previendo de esta forma una variación del 10% equivalente a la suma de G. 720.000.-

226 Primas Seguros Riesgos varios

Se prevé este gasto para abonar primas y gastos de seguros contra: robo, incendio, fidelidad de empleados y otros, para el ejercicio 2015 se estima la suma de G.42.000.000. previendo una variación del 20% equivalente a la suma de G.7.000.000.-

227 Alquileres Pagados

Para atender los gastos incurridos por el alquiler de la Agencia Lambaré y eventuales aperturas de otras agencias se estima un gasto de Gs. 52.800.000, estimándose una variación del 10% equivalente a la suma de Gs. 4.800.000.-

228 Promociones y Publicaciones

Para atender gastos de impresión, publicación de folletos informativos, trípticos y otras publicaciones necesarias incluyendo remuneraciones a sus responsables, para el ejercicio 2015 se estima la suma de G. 45.000.000. No se estima ninguna variación.

228 Gastos del Consejo de Administración

Se prevé este rubro para atender gastos de funcionamiento, mantenimiento y operatividad del Consejo de Administración, para el ejercicio 2015 se estima la suma de G. 15.600.000, previendo un aumento del 30% equivalente a la suma de Gs. 3.600.000.-

229 Gastos de la Junta de Vigilancia

Se prevé este rubro para atender gastos de funcionamiento, mantenimiento y operatividad de la Junta de Vigilancia, para el ejercicio 2015 se estima la suma de Gs. 6.000.000.- no previendo de esta forma ninguna variación en relación al año anterior.-

230 Servicio de Atención Societaria

Este rubro está destinado a sufragar gastos de atención a Socios, Organismos de Gobierno y Funcionarios, para el ejercicio 2015 se estima la suma de G. 97.500.000. aumentando en un 30% equivalente a G. 22.500.000.-

231 Servicio de Limpieza

Este rubro está destinado a sufragar gastos de limpieza de los edificios y la Agencia Lambaré, de la cooperativa, para el ejercicio 2015 se prevé la suma de Gs. 42.000.000 con una variación del 40% equivalente a la suma de Gs. 12.000.000 en relación al año anterior.-

232 Auditoría Externa

Para cubrir contratos de servicios de Auditores Externos que tendrán a su cargo la elaboración de los informes anuales referente a la gestión contable administrativa y financiera de nuestra entidad, para el ejercicio 2015 se prevé la suma de Gs.30.000.000.- no previendo ninguna variación.

240 MANTENIMIENTOS Y REPARACIONES MENORES

241 Mantenimiento de Local

Este rubro está destinado al mantenimiento del edificio 1 y 2, como así también la Agencia Lambaré, de la cooperativa, para el ejercicio 2015 se estima la suma de G. 186.186.000.- aumentando en un 20% equivalente a G.31.031.000.-

242 Mantenimiento de Maquinas de Oficinas

Este rubro está destinado al mantenimiento de maquinas de oficinas de la cooperativa, para el ejercicio 2015 se estima la suma de G. 33.000.000.- previendo de esta forma una variación del 25% equivalente a la suma de Gs. 6.600.000.-

243 Mantenimiento de Programas de Informática

Este rubro está destinado al mantenimiento de programas de informática, para el ejercicio 2015 se estima la suma de G. 50.080.000.-Previedo de esta forma una variación del 20% equivalente a la suma de Gs. 9.680.000.-

244 Mantenimiento de Equipos Informáticos

Este rubro está destinado al mantenimiento de equipos informáticos, para el ejercicio 2015 se estima la suma de G. 24.000.000.- aumentando en 20% equivalente a G. 4.000.000.-

245 Mantenimiento de Muebles de Oficina

Este rubro está destinado al mantenimiento de muebles de oficina, para el ejercicio 2015 se prevé la suma de G. 18.000.000.- estimando una variación del 20% equivalente a G. 3.000.000.-

246 Mantenimiento de Rodados

Este rubro está destinado al mantenimiento del Rodado adquirido para uso exclusivo de la Cooperativa, se estima para el ejercicio 2015, un gasto por Mantenimiento la suma de G. 42.000.000. Previedo de esta forma un aumento del 20% equivalente a la suma de Gs. 7.000.000.-

250 PREVISIONES

251 Previsiones p/ Créditos Diversos

Este rubro está destinado a la previsión de créditos diversos que ingresan en morosidad, para el ejercicio 2015 no se estima ninguna variación.

252 Previsiones p/ Créditos Prestamos

Este rubro está destinado a la previsión de créditos que ingresan en morosidad, para el ejercicio 2015 se estima la suma de G. 1.200.000.000.- aumentando en 50% equivalente a G. 400.000.000.-

253 Previsiones p/ Créditos Tarjetas

Este rubro está destinado a la previsión de créditos que ingresan en morosidad, para el ejercicio 2015 se estima la suma de G. 55.000.000.- no se estima ninguna variación.-

300 BIENES DE CONSUMO

310 MATERIALES Y SUMINISTROS

311 Útiles de Oficina

Para compra de útiles necesarios para el funcionamiento de todos los Estamentos de Gobierno como así también para las gestiones operativas de la administración, para el ejercicio 2015 se estima la suma de G. 128.856.000.- aumentando en un 30%.- equivalente a G. 29.736.000.

312 Combustibles y Lubricantes

Para compra de combustibles y lubricantes para las gestiones operativas de la administración, para el ejercicio 2015 se estima la suma de G. 58.500.000.-se estima un aumento de Gs.13.500.000 que equivale al 30%.

313 Otros Materiales y Suministros

Para compra de otros materiales y suministros para las gestiones operativas de la administración, para el ejercicio 2015 se estima la suma de G. 10.000.000.- no se estima ninguna variación.-

320 OTROS EGRESOS DIVERSOS

321 Educación Cooperativa

Para atender los gastos de elaboración de afiches, folletos, circulares, publicación de una revista bimestral de carácter netamente educativo, para difundir y promocionar las actividades sociales y culturales, de oferta de servicios varios y toda información referida a la vida institucional de la cooperativa.

Audiciones Radiales y otros programas educativos, participación en eventos de carácter educativo, congresos, seminarios etc. La contrapartida esta especificada en el rubro de ingresos no operativos "Fondo de Educación Cooperativa", para el ejercicio 2015 se estima la suma de G. 220.000.000.- No previendo una variación.

322 Fondo de Cobertura

Para atender los servicios de cancelación de saldos de prestamos por motivo de fallecimiento o discapacidad física de los socios. La contrapartida de este fondo esta contemplado en el rubro de ingresos bajo la misma denominación, para el ejercicio 2015 se estima la suma de G. 220.000.000.- con un aumento de Gs.20.000.000 que equivale al 10%. **323 Egresos por Informes Confidenciales**

Este rubro se utiliza para abonar los gastos por informes confidenciales proveídos por la empresa INFORCONF. La contrapartida está expuesta bajo el rubro de **Ingresos para informes confidenciales**, para el ejercicio 2015 se estima la suma de G. 42.000.000.-. Aumentando en un 20% equivalente a G. 7.000.000.-

324 Donaciones Ayuda Social

Este Rubro es para donaciones a instituciones de beneficencias, cuerpos de bomberos, obras sociales, carteros, recolectores, día del agente de policía y otros, para el ejercicio 2015 se estima la suma de G. 8.000.000. Sin variación con relación al año anterior.

325 Gastos de Asamblea

Para afrontar gastos de publicaciones, alquiler de local, sillas, altoparlantes, impresión de boletines, útiles necesarios, refrigerio y otros, para realizar eventos. Asamblearios, para el ejercicio 2015, se estima la suma de Gs. 72.000.000.-aumentando en un 20% equivalente a Gs. 12.000.000.-

326 Gastos de Solidaridad

Suma calculada para solventar los beneficios otorgados por el servicio de Solidaridad para casos de: Maternidad, Fallecimiento, Internación Hospitalaria, Casamientos e Incapacidad Física.

La contrapartida se puede observar en el rubro ingresos con la denominación de Cuota de Solidaridad, para el ejercicio 2015 se estima la suma de G. 500.000.000.-

327 Gastos Generales

Para cubrir gastos menores e irrelevantes, para el ejercicio 2015 se estima la suma de G. 27.500.000.- aumentando en un 10% equivalente a G. 2.500.000.

328 Gastos Bancarios

Por timbrado de cheques y otros gastos administrativos bancarios, para el ejercicio 2015 se estima una variación del 10% equivalente a la suma de G. 2.500.000.

329 Obsequio de fin de año

Para retribuir atenciones recibidas durante el Ejercicio por parte de personas, relacionadas con el giro administrativo y financiero de la Cooperativa, para el ejercicio 2015 se estima la suma de G. 336.000.000.- aumentando un 5% equivalente a G. 16.000.000.

330 IMPUESTOS Y OTRAS EROGACIONES DE CARÁCTER LEGAL

331 IVA. Gastos

Para hacer frente al pago de tributo por operaciones realizadas con terceros, no socios, para el ejercicio 2015 se estima la suma de G. 3.000.000.-.

332 Impuesto a la Renta

Este rubro está previsto para afrontar el pago en concepto de impuesto a la renta, para el ejercicio 2015 se estima la suma de G. 5.000.000.- no previendo ningún aumento.

333 Impuesto Municipal

Este rubro está previsto para afrontar el pago en concepto de impuesto municipal, para el ejercicio 2015 se estima la suma de G. 22.000.000.- Previendo de esta forma una variación del 10% equivalente a Gs. 2.000.000.-

334 Multas y Recargos

Este rubro está previsto para afrontar el pago en concepto de multas y recargos por operaciones con pronet, cabal y bancos operantes, para el ejercicio 2015 se estima la suma de G. 2.200.000.- Previendo de esta forma una variación del 10% equivalente a la suma de G. 200.000.-

335 Aporte al Incoop Ley 2.157/03

LEY 2157/03: "Que Regula el Funcionamiento del INCOOP y Establece su Carta Orgánica" - Artículo 25° Inciso "E", que establece las recaudaciones anuales obligatorias, a ser abonadas por las cooperativas para el mantenimiento del organismo de Aplicación de la Legislación Cooperativa y control de los mismos.

A) 0,12 % sobre Capital Integrado al 31 Dic. (A cargo de la Cooperativa)

B) 0,25 % sobre Salario Mínimo por Número de Socios al 31 Dic. (A cargo del socio), para el ejercicio 2015 se estima la suma de G. 57.600.000.- aumentando un 20% equivalente a G. 9.600.000.

336 Intereses pagados por Caja de Ahorro

Para atender los intereses devengados a pagar, por el capital captado con motivo de la implementación del programa Caja de Ahorro, para el ejercicio 2015 se estima la suma de G. 242.000.000.-previando de esta forma una variación del 10% equivalente a la suma de Gs. 22.000.000.-

337 Tarjeta de Crédito

Este rubro permitirá cubrir los gastos ocasionados por las operaciones de tarjeta de crédito, para el ejercicio 2015 se estima la suma de G. 55.000.000.- no previendo de esta forma ninguna variación.-

338 Depreciaciones del Ejercicio

Este rubro contempla la carga por depreciación de los bienes de uso, para el ejercicio 2015 se estima la suma de Gs. 158.400.000.-Previendo de esta forma una variación del 20% equivalente a la suma de Gs. 26.400.000.-

339 Compra de Formularios SSET

Para sufragar gastos por compras de formularios para la venta, para el ejercicio 2015 se estima la suma de G. 2.000.000. No se estima ninguna variación.-

400 IMPREVISTOS

410 GASTOS IMPREVISTOS

411 Gastos Imprevisto

Para sufragar gastos no previstos en otros rubros de este presupuesto, para el ejercicio 2015 se estima la suma de G. 300.000.000. No se estima ninguna variación.-

412 Riesgo de Caja

Este rubro contempla el pago por eventual faltante en caja, para el ejercicio 2015 se estima la suma de G. 26.400.000.-Previendo un aumento del 20% equivalente a la suma de Gs.4.400.000.-

EGRESOS DE CAPITAL

500 INVERSIÓN FISICA

510 CONSTRUCCIONES

511 Construcciones de edificio de uso institucional

Se prevé ejecutar este presupuesto para atender la construcción, refacción, ampliación y equipamiento de la Casa Central, posibilidades de Apertura de una nueva sucursal y otros mejoramientos necesarios, conforme al proyecto, planos de obras y planillas de costo y cómputo métrico, cuyo proceso de contratación deberá ajustarse a la Reglamentación interna dictada por el Consejo de Administración, para el ejercicio 2015 se estima la suma de Gs. 800.000.000. No previendo ninguna variación.

520 ADQUISICIÓN BIENES DE CAPITAL

521 Equipos de Oficina

Para la compra de Equipos de Oficina que pudiera ser adquirida en el presente ejercicio para atender la renovación de los mismos y el crecimiento previsto, para el ejercicio 2015 se estima la suma de Gs.160.000.000. No previendo ninguna variación.

522 Equipos Informáticos

Para la compra de Equipos Informáticos que pudiera ser adquirida en el presente ejercicio para atender la renovación de los mismos y el crecimiento previsto, para el ejercicio 2015 se estima la suma de G. 50.000.000, no se prevé ninguna variación.-

523 Software

Este rubro contempla el pago por programas informáticos, para el ejercicio 2015 se estima la suma de Gs. 100.000.000.- No previendo ninguna variación.

524 Servidor

Este rubro contempla el pago por servidor para el programa informático, para el ejercicio 2015 no se estima ninguna variación.

525 Adquisición de Vehículo

Se prevé la suma de Gs. 200.000.000 con el objetivo de adquirir un nuevo vehículo para la entidad.

526 Adquisición de Inmueble

Este rubro contempla la posibilidad de adquisición de un inmueble, para llevar a cabo el Proyecto de Apertura de una nueva Sucursal. Para el ejercicio 2015, se estima la suma de G. 700.000.000. No previendo ninguna variación.

600 INVERSIÓN FINANCIERA

610 PRESTAMOS

611 Concesión de Préstamos

Contempla el importe de préstamos a conceder de acuerdo a los diferentes tipos, para el ejercicio 2015 se estima la suma de G. 31.680.000.000.- aumentando en un 10% equivalente a G.2.880.000.000.-

612 Utilización de Tarjetas de Crédito.

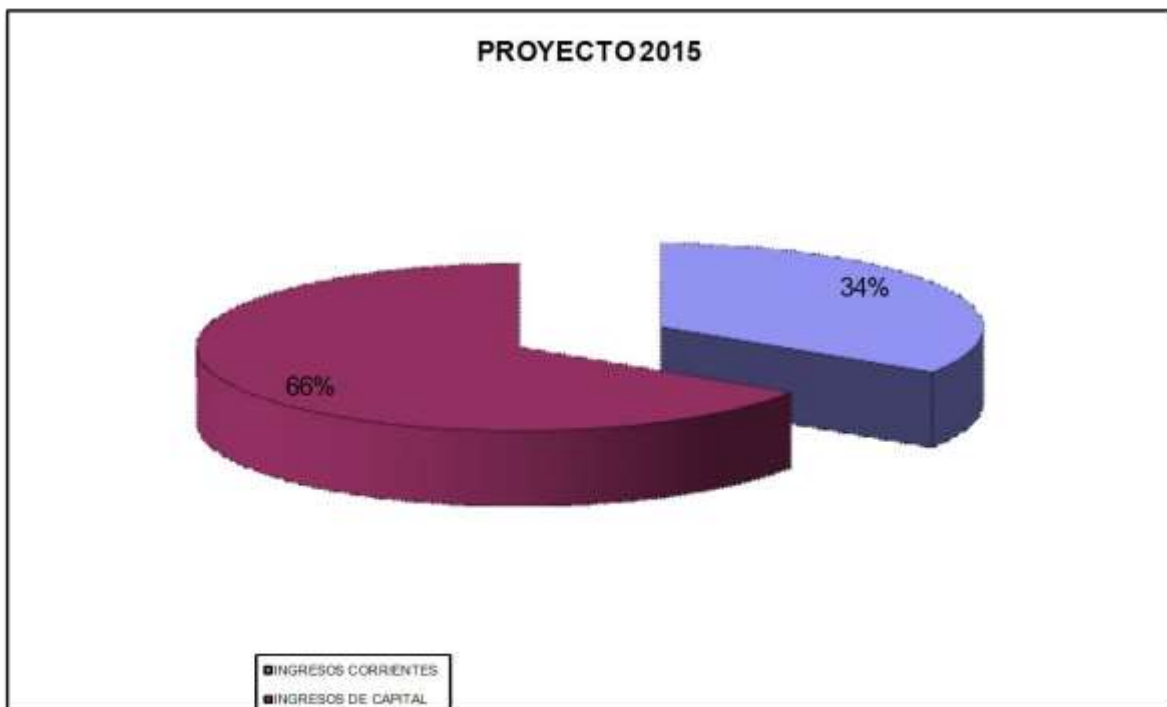
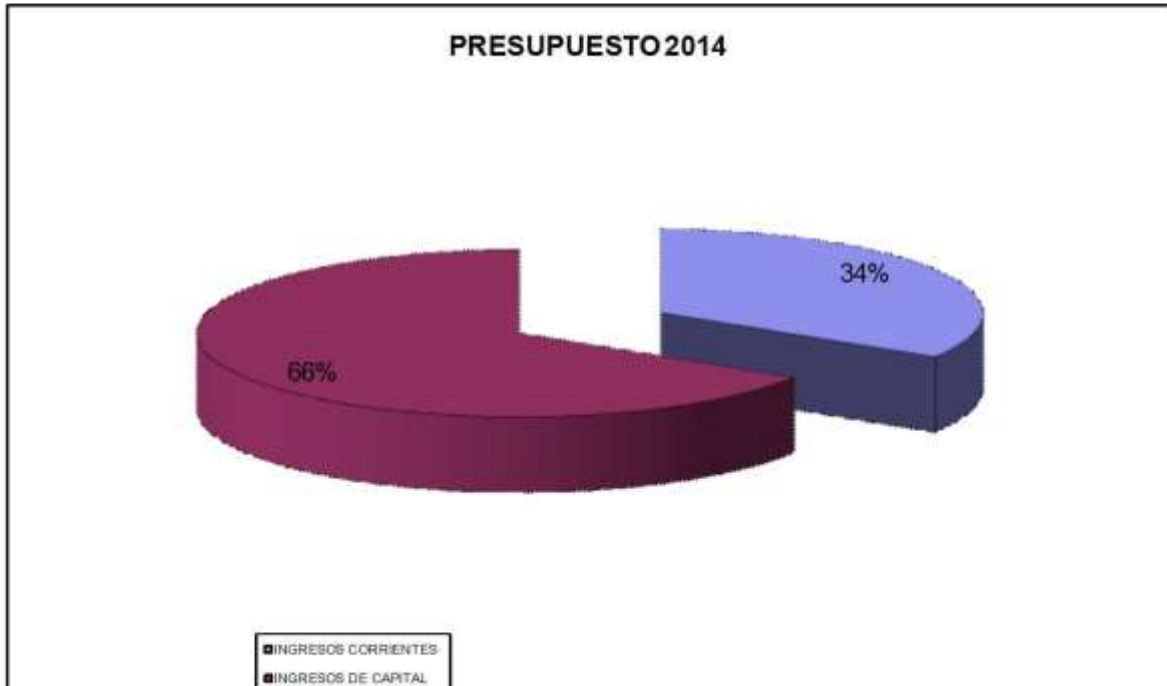
Contempla el importe de préstamos a conceder por tarjetas de crédito, para el ejercicio 2015 se estima la suma de G. 300.000.000.- No previendo ninguna variación.

613 Concesión de Préstamo para la Vivienda

Se presupuesta el monto de Gs. 1.200.000.000 con el objetivo de llevar a cabo el proyecto de conceder préstamos para la vivienda.-

**CUADRO COMPARATIVOS
PRESUPUESTO 2014- PROYECTO 2015
INGRESOS**

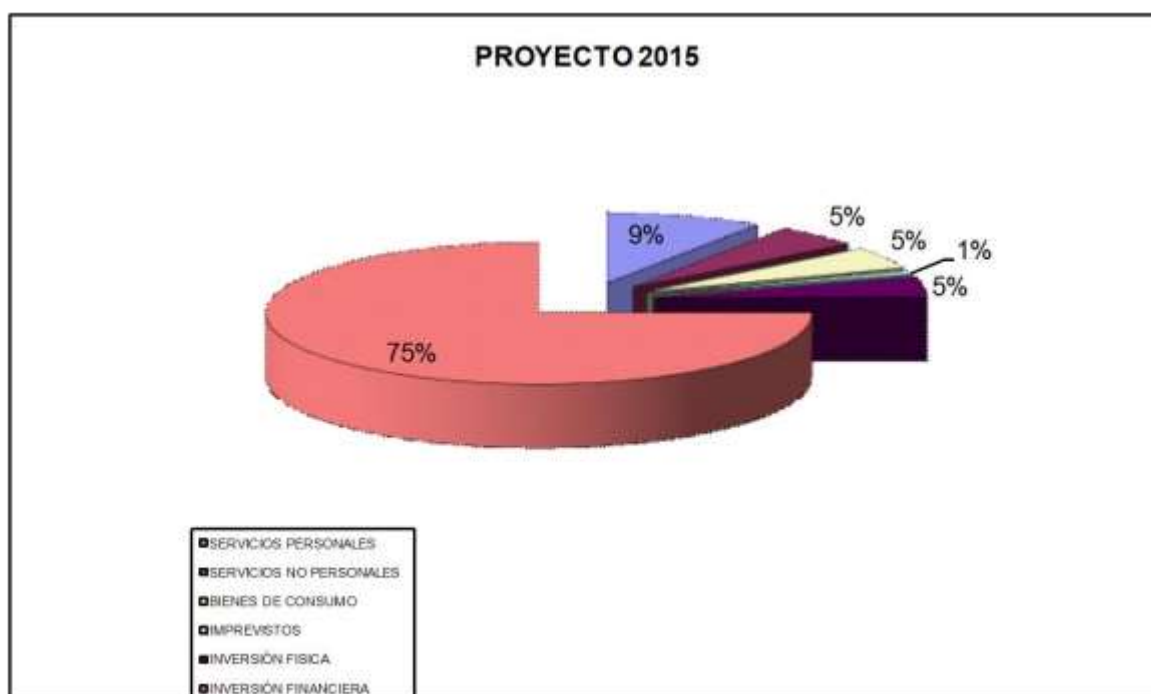
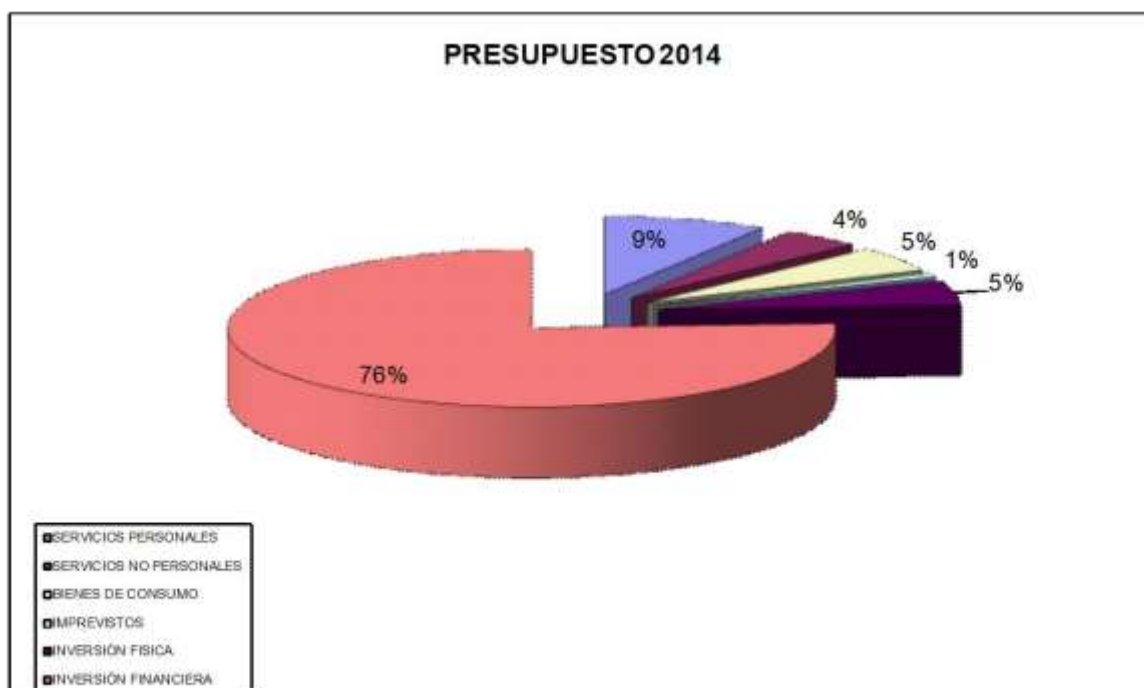
CONCEPTO	PRESUPUESTO 2014	PROYECTO 2015	DIFERENCIA	%
INGRESOS CORRIENTES	13.985.300.000	16.422.065.000	2.436.765.000	17
INGRESOS DE CAPITAL	27.300.000.000	31.700.000.000	4.400.000.000	16
TOTAL DE INGRESOS	41.285.300.000	48.122.065.000	6.836.765.000	17



**CUADROS COMPARATIVOS
PRESUPUESTO 2014 - PROYECTO 2015**

EGRESOS

GRUPOS DE OBJETOS DEL GASTOS	PRESUPUESTO 2014	PROYECTO 2015	DIFERENCIA	%
SERVICIOS PERSONALES	3.486.336.600	4.135.285.060	648.948.460	19
SERVICIOS NO PERSONALES	1.698.155.000	2.256.986.000	558.831.000	33
BIENES DE CONSUMO	2.079.120.000	2.242.556.000	163.436.000	8
IMPREVISTOS	322.000.000	326.400.000	4.400.000	1
INVERSIÓN FISICA	2.050.000.000	2.050.000.000	0	0
INVERSIÓN FINANCIERA	30.300.000.000	33.180.000.000	2.880.000.000	10
TOTAL DE EGRESOS	39.935.611.600	44.191.227.060	4.255.615.460	11



NOMINA DE FUNCIONARIOS

Gerente General

Lic. Rodolfo Núñez Florentín

Departamento Financiero

Lic. Blasia Divina Núñez

Abg. Ana Alicia Britez González

Contabilidad

Sra. Deysi Carolina Montiel Vera

Sr. Esteban Adrian Zaracho

Departamento Informático

Lic. Víctor Almeida Chaparro

Sr. Arnaldo Aranda Vera

Departamento de Recursos Humanos

Lic. Lorena Noemí Ramírez Vega
Srta. Gloria Leticia Arguello
Srta. Silvia Lorena Benítez Rojas
Sr. Pedro Daniel Vera Alcaraz

Control Interno y Cobranza Externa

Econ. Santiago Delgado Fariña

Tesorería

Sr. Carlos Raúl Rolón Montiel
Sr. Victor Manuel Jara Paez

Caja

Sr. Guido Hernan Duarte Vera

Recepción

Srta. Nathalia Jessica Arguello Benitez

Departamento Operativo

Sra. Sara Natalia Rojas Ribes

Sección Sub. Operativo

Sr. Cristhian David Arguello Benitez
Sr. Jonathan Wilfrido Cuevas Mongelos

Sección Cuenta Corriente

Sr. Adan Javier Acosta

Sección Relación Societaria

Sra. Claudia Carolina Caceres Aquino
Sra. Rosana Elizabeth Cabañas Mato
Srta. Leticia Paula Lulei Aveiro
Srta. Ruth Lorena Duarte Delgado

Sección Tarjeta de Créditos

Sra. Maria Celeste Gonzalez Salinas

Analista de Créditos

Sr. Osvaldo Jesus Mendoza Estigarribia
Srta. Stefania Soledad Aguilera Ovelar

Sección Archivo

Sra. Victorina Eugenia Ojeda Rivaldi
Sr. Pablo Daniel Isasi Villalba

Servicios Generales

Sra. María Esther Meza Arguello
Sra. Miriam Buenaventura Vera
Sr. Agustin Lovera

AGENCIA LAMBARE

Encargado Sub. Operativo
Sr. Alejandro de Jesús Escobar Méndez

Cajera

Srta. Wilma Gabriela Ortigoza Oviedo

Analista

Sr. Hugo Javier Lopez Benitez

Promoción

Sra. Blanca Lila Cabañas

CASA AYOLAS

Encargado Casa Ayolas

Sr. Julio Cesar González Rolón

Asesoría Jurídica

Abg. Angela Viviana Cabrera Ruiz

Sección Recuperación de Créditos

Sra. Vivian Soledad Tulio Ibarra
Srta. Melissa Beatriz Montiel Vera
Srta. Perla Celeste Vera Rodriguez

**Memoria
2014**

